



**NERACA KUALITAS LINGKUNGAN HIDUP DAERAH (NKLD)  
TAHUN 2001 KABUPATEN ACEH BARAT**



**BUKU III  
LAMPIRAN**

**PEMERINTAH KABUPATEN ACEH BARAT  
BADAN PENGENDALIAN DAMPAK LINGKUNGAN DAERAH  
(BAPEDALDA)**

بِسْمِ اللَّهِ الرَّحْمَنِ الرَّحِيمِ

## BUPATI ACEH BARAT

Kata Sambutan.

Assalamu'alaikum Wr.Wb.

Alhamdulillah,dengan memanjatkan puji dan syukur kehadirat Allah SWT, yang senantiasa memperhatikan kehidupan hambanya bersama limpahan rahmat,dan sayangnya kita mampu melaksanakan amanah dan tugas termasuk kemampuan menyajikan Buku Neraca Kualitas Lingkungan hidup Daerah (NKLD) Kabupaten Aceh Barat tahun 2001 dengan tetap mengacu pada pedoman umum penyusunan NKLD.

Lingkungan yang sehat, selain mencerminkan pola kehidupan masyarakat yang bertempat tinggal dilingkungan tersebut juga dapat merupakan salah satu indikator keberhasilan pembangunan di daerah bersangkutan. Oleh karena itu pengelolaan lingkungan hidup, bukan hanya menjadi tanggung jawab Pemerintah Daerah semata-mata akan tetapi juga merupakan tanggung jawab seluruh lapisan masyarakat yang bertempat tinggal dikawasan tersebut. Buku ini memuat berbagai data tentang perubahan demografi, sosial otonomi, pencemaran dan sumber daya alam serta analysis kebijakan yang berisi evaluasi dan rekomendasi program pembangunan. Dengan demikian buku NKLD dapat dimanfaatkan sebagai acuan dalam penyusunan program pembangunan. Buku ini dapat pula merupakan media publikasi yang diharapkan dapat menunjang program pembangunan sektoral dan regional kearah pembangunan yang berwawasan lingkungan sebagai upaya menyongsong hari depan yang lebih baik. **"mari kita mulai sebelum sangat terlambat "**.

Kepada semua pihak, terutama Tim penyusun, saya ucapkan terima kasih atas upaya pembuatan buku ini, semoga bermanfaat.



Medan, 24 September 2001

BUPATI ACEH BARAT

D. NASRUDDIN, M.Si

## KATA PENGANTAR

Puji serta syukur kita panjatkan kehadiran Allah Swt, selawat salam sama-sama pula kita sanjungkan kepangkuan alam baginda Rasulullah yang telah membawa ummatnya ke alam beradab dan berpengetahuan.

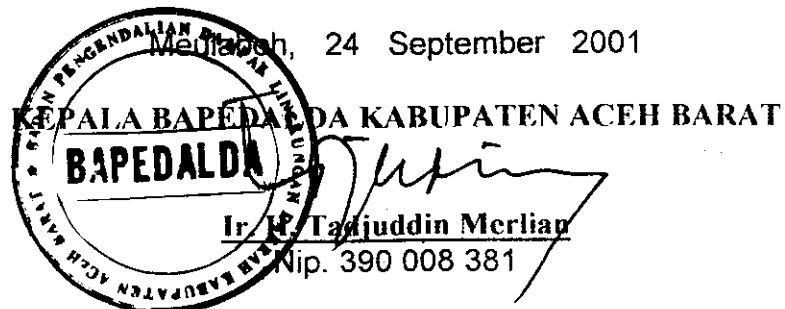
Pertama-tama pada tempatnya saya menyampaikan ucapan terima kasih kepada seluruh anggota tim dan sub tim yang telah turut ambil bagian secara pro aktif mengembangkan kualitas Buku NKLD.

Selanjutnya dalam rangka upaya kita meningkatkan kualitas pembangunan yang diarahkan pada perwujudan pembangunan yang berkelanjutan dan berwawasan lingkungan, sudah dapat dipastikan data/keterangan yang lengkap, akurat dan aktual dari berbagai aspek yang berkaitan dengan kualitas lingkungan hidup sangat diperlukan.

Penyusunan buku Neraca Kualitas Lingkungan hidup Daerah (NKLD) tahun 2001 disusun berdasarkan Pedoman Umum dari Menteri Negara Lingkungan Hidup, dengan menyajikan seluruh data dan informasi tentang kondisi kualitas lingkungan daerah tahun 2000 disertai berbagai kebijakan yang telah dan sedang dilaksanakan, atas kerjasama Bapedalda, Bappekab dan Kantor Statistik Kabupaten Aceh Barat.

Mengingat luas dan kompleknya serta minimnya wadah cakupan data/informasi yang diperlukan berkaitan dengan lingkungan hidup, maka penyusunan buku ini masih jauh dari sempurna, dengan harapan mendapat koreksi dari berbagai pihak, oleh karena itu saran dan kritik sangat diharapkan. Terima kasih atas segala bantuannya. semoga Allah Swt selalu memberkati kita semua. Amin ya rabbal alamin.

Medan, 24 September 2001



# DAFTAR ISI

	Halaman
KATA PENGANTAR.....	i
DAFTAR ISI.....	ii
DAFTAR TABEL.....	iii
LAMBANG KABUPATEN ACEH BARAT.....	viii
MOTTO KABUPATEN ACEH BARAT.....	ix
PETA KABUPATEN ACEH BARAT.....	x

DS - 2A	Penduduk Daerah (Kota+Desa) Berumur 5 Tahun ke atas Menurut Kelompok Umur, Pendidikan Tertinggi dan Jenis Kelamin.....	16
DS - 2B	Penduduk Daerah (Kota+Desa) Berumur 5 Tahun ke atas Menurut Kelompok Umur, Pendidikan Tertinggi dan Jenis Kelamin.....	17
DS - 2C	Penduduk Daerah (Kota+Desa) Berumur 5 Tahun ke atas Menurut Kelompok Umur, Pendidikan Tertinggi dan Jenis Kelamin.....	18
DS - 3A	Penduduk Berusia 5 – 24 Tahun Menurut Golongan Umur, Jenis Kelamin dan Status Pendidikan.....	19
DS - 3B	Penduduk Berusia 5 – 24 Tahun Menurut Golongan Umur, Jenis Kelamin dan Status Pendidikan.....	20
DS - 3C	Penduduk Berusia 5 – 24 Tahun Menurut Golongan Umur, Jenis Kelamin dan Status Pendidikan.....	21
DS - 3D	Penduduk Berusia 5 – 24 Tahun Yang Masih Sekolah Menurut Kecamatan, Golongan Umur dan Jenis Kelamin.....	22
DS - 3E	Penduduk Berusia 5 – 24 Tahun Yang Masih Sekolah Menurut Kecamatan, Golongan Umur dan Jenis Kelamin.....	23
DS - 3F	Penduduk Berusia 5 – 24 Tahun Yang Masih Sekolah Menurut Kecamatan, Golongan Umur dan Jenis Kelamin.....	24
DS - 4A	Penduduk Usia Kerja (15-64) menurut Pendidikan Tertinggi yang ditamatkan, Jenis Kelamin dan Kegiatan Dalam Seminggu yang lalu.....	25
DS - 4B	Penduduk Usia Kerja (15-64) menurut Pendidikan Tertinggi yang ditamatkan, Jenis Kelamin dan Kegiatan Dalam Seminggu yang lalu.....	26
DS - 4C	Penduduk Usia Kerja (15-64) menurut Pendidikan Tertinggi yang ditamatkan, Jenis Kelamin dan Kegiatan Dalam Seminggu yang lalu.....	27
DS - 4D	Penduduk Usia Kerja (15-64) Menurut Kecamatan, Kegiatan Dalam Seminggu yang lalu dan Jenis Kelamin.....	28

DS - 4E	Penduduk Usia Kerja (15-64) Menurut Kecamatan, Kegiatan Dalam Seminggu yang lalu dan Jenis Kelamin.....	29
DS - 4F	Penduduk Usia Kerja (15-64) Menurut Kecamatan, Kegiatan Dalam Seminggu yang lalu dan Jenis Kelamin.....	30
DS - 5A	Penduduk Usia Produktif (15-64 Tahun) yang Bekerja Selama Seminggu yang lalu menurut Pendidikan Tertinggi yang ditamatkan, Pekerjaan Utama dan Jenis Kelamin.....	31
DS - 5B	Penduduk Usia Produktif (15-64 Tahun) yang Bekerja Selama Seminggu yang lalu menurut Pendidikan Tertinggi yang ditamatkan, Pekerjaan Utama dan Jenis Kelamin.....	32
DS - 5C	Penduduk Usia Produktif (15-64 Tahun) yang Bekerja Selama Seminggu yang lalu menurut Pendidikan Tertinggi yang ditamatkan, Pekerjaan Utama dan Jenis Kelamin.....	33
DS - 5D	Penduduk Usia Produktif (15-64 Tahun) yang Bekerja Selama Seminggu yang lalu menurut Kecamatan, Pekerjaan Utama dan Jenis Kelamin.....	34
DS - 5E	Penduduk Usia Produktif (15-64 Tahun) yang Bekerja Selama Seminggu yang lalu menurut Kecamatan, Pekerjaan Utama dan Jenis Kelamin.....	35
DS - 5F	Penduduk Usia Produktif (15-64 Tahun) yang Bekerja Selama Seminggu yang lalu menurut Kecamatan, Pekerjaan Utama dan Jenis Kelamin.....	36
DS - 5G	Penduduk Usia Produktif (15-64 Tahun) yang Bekerja Selama Seminggu yang lalu menurut Kecamatan, Pendidikan Tertinggi yang ditamatkan, Jenis Kelamin.....	37
DS - 5H	Penduduk Usia Produktif (15-64 Tahun) yang Bekerja Selama Seminggu yang lalu menurut Pendidikan Tertinggi yang ditamatkan, Pekerjaan Utama dan Jenis Kelamin.....	38
DS - 5I	Penduduk Usia Produktif (15-64 Tahun) yang Bekerja Selama Seminggu yang lalu menurut Pendidikan Tertinggi yang ditamatkan, Pekerjaan Utama dan Jenis	

SE - 7A	Neraca Perkebunan Ternak.....	55
SE - 7B	Neraca Peternakan Unggas.....	56
SE - 6	Neraca Perikanan.....	57
SP - 2A1	Beban Limbah Cair dan Pencemaran Air dari Sumber Efluen Industri Pengolahan.....	58
SD - 3A	Neraca Luas Hutan (Hutan Lindung).....	59
SD - 3B	Neraca Luas Hutan (Hutan Konversi).....	60
SD - 3C	Neraca Luas Hutan (Hutan Produksi).....	61
SD - 5A	Potensi Sumber Energi (satuanFisik).....	62
SD - 6A	Potensi Sumber Energi (satuanFisik).....	63
SD - 10A	Keadaan Flora dan Fauna.....	64
SD - 10B	Daftar Flora dan Fauna yang Dilindungi.....	65



## LAMBANG KABUPATEN ACEH BARAT

### 1. KUPIAH MEUKUTOP

Didalamnya mempunyai 5 (lima) warna, yang mempunyai arti/makna :

- Hitam, artinya Kepahlawanan
- Kuning, artinya Kemakmuran
- Putih, artinya Kesucian
- Merah, artinya Keberanian
- Hijau, artinya Perdamaian

### 2. SETANGKAI KAPAS

Melambangkan pakaian

### 3. SETANGKAI PADI DENGAN BUTIRNYA

Melambangkan Kemakmuran

### 4. RENCONG

Melambangkan Kepahlawanan

### 5. AL QUR'AN

Melambangkan Pendidikan



## MOTTO DAERAH

### A. MOTTO PENGABDIAN

*Tameh sarang sareng puteng lob lam bara*

*Udep ngon mufakat adat meu agama*

### B. MOTTO OPERASIONAL

ACEH BARAT "BERBUDAYA"

B = BERIMAN

E = ENERGIK/ETOS KERJA

R = RAMAH TAMAH

B = BERSIH

U = ULAMA - UMARA

D = DISIPLIN

A = ADAT ISTIADAT

Y = YAKIN

A = AMAN



NERACA KUALITAS LINGKUNGAN HIDUP DAERAH  
KABUPATEN ACEH BARAT  
TAHUN 2001



# NKLD KABUPATEN ACEH BARAT

BUKU III

## LAMPIRAN : DATA DASAR

### BAB I : DEMOGRAFI

Tabel DE-1C : Penduduk Menurut Golongan Umur dan Jenis Kelamin (Kota/Desa)

Kabupaten : Aceh Barat

Data Tahun : 1990 dan 2000

KOTA+DESA

No.	Umur	Sensus Terakhir (1990)			Tahun Ini (2000)		
		Laki-laki (ribuan)	Perempuan (ribuan)	Jumlah (ribuan)	Laki-laki (ribuan)	Perempuan (ribuan)	Jumlah (ribuan)
(1)	(2)	(3)	(4)	(5)	(6)	(7)	(8)
1	0 - 4	18.3	14.7	32.9	20.9	17.4	38.3
2	5 - 9	20.5	18.5	39.0	23.4	22.0	45.5
3	10 - 14	20.1	16.3	36.4	23.0	19.4	42.3
4	15 - 19	17.5	17.1	34.6	20.0	20.3	40.3
5	20 - 24	10.6	15.1	25.7	12.1	17.9	30.1
6	25 - 29	14.3	16.0	30.4	16.4	19.0	35.4
7	30 - 34	12.6	12.3	24.9	14.4	14.6	29.0
8	35 - 39	13.0	14.0	26.9	14.8	16.6	31.4
9	40 - 44	11.5	9.3	20.8	13.1	11.1	24.2
10	45 - 49	8.5	5.7	14.2	9.7	6.8	16.5
11	50 - 54	6.5	7.8	14.3	7.4	9.2	16.7
12	55 - 59	5.6	5.2	10.8	6.4	6.1	12.5
13	60 - 64	3.4	3.2	6.6	3.9	3.8	7.7
14	65 - 69	2.5	2.3	4.8	2.9	2.7	5.6
15	70 - 74	1.7	1.8	3.4	1.9	2.1	4.0
16	75 +	0.7	0.9	1.5	0.7	1.0	1.8
Jumlah		167,199	160,274	327,473	191,180	190,281	381,461
Pertumbuhan (1990-2000) : % per tahun					1.8	2.4	2.1
Rasio Jenis Kelamin:				104.3			100.5
Rasio Ketergantungan Umur:				56.5			56.4
Rasio Ketergantungan Anak:				51.8	163,736.5		51.7
Rasio Ketergantungan Usia Lanjut :				4.7	108.4		4.7
Titik Tengah Umur (Md):				15.0			20.0

Sumber : SP 1990 dan SP 2000 (Dialah)

**LAMPIRAN : DATA DASAR**

**BAB I : DEMOGRAFI**

Tabel DE-2A : Rasio Jenis Kelamin Penduduk Menurut Golongan Umur

Kabupaten : Aceh Barat

Data Tahun : 1990 dan 2000

No.	Umur	Sensus Terakhir (1990)			Tahun Ini (2000)		
		Laki-laki (ribuan)	Perempuan (ribuan)	Rasio (ribuan)	Laki-laki (ribuan)	Perempuan (ribuan)	Rasio (ribuan)
(1)	(2)	(3)	(4)	(5)	(6)	(7)	(8)
1	0 - 4	18.3	14.7	32.9	20.9	17.4	1.2
2	5 - 9	20.5	18.5	39.0	23.4	22.0	1.1
3	10 - 14	20.1	16.3	36.4	23.0	19.4	1.2
4	15 - 19	17.5	17.1	34.6	20.0	20.3	1.0
5	20 - 24	10.6	15.1	25.7	12.1	17.9	0.7
6	25 - 29	14.3	16.0	30.4	16.4	19.0	0.9
7	30 - 34	12.6	12.3	24.9	14.4	14.6	1.0
8	35 - 39	13.0	14.0	26.9	14.8	16.6	0.9
9	40 - 44	11.5	9.3	20.8	13.1	11.1	1.2
10	45 - 49	8.5	5.7	14.2	9.7	6.8	1.4
11	50 - 54	6.5	7.8	14.3	7.4	9.2	0.8
12	55 - 59	5.6	5.2	10.8	6.4	6.1	1.0
13	60 - 64	3.4	3.2	6.6	3.9	3.8	1.0
14	65 - 69	2.5	2.3	4.8	2.9	2.7	1.1
15	70 - 74	1.7	1.8	3.4	1.9	2.1	0.9
16	75 +	0.7	0.9	1.5	0.7	1.0	0.7
Jumlah		167.2	160.3	327.5	191.2	190.3	1.0

Sumber : BPS (Diolah)

**LAMPIRAN : DATA DASAR**

**BAB I : DEMOGRAFI**

Tabel DE-2B : Penduduk menurut Kecamatan, Golongan Umur, dan Jenis Kelamin

Kabupaten : Aceh Barat

Data Tahun : 2000

Laki-laki

Kecamatan	Golongan Umur						Jumlah
	Anak-anak (0-14)	Remaja (15-19)	Muda (20-39)	Dewasa (40-54)	Tua (55-64)	Lasia (65+)	
(1)	(2)	(3)	(4)	(5)	(6)	(7)	(9)
1. Darul Makmur	7333	2181	6294	3300	1635	167	20911
2. Kuala	6888	2048	5912	3099	1536	157	19640
3. Beutong	2166	644	1859	975	483	49	6176
4. Seunagan Timur	2353	700	2019	1059	525	54	6709
5. Seunagan	3568	1061	3062	1605	796	81	10173
6. Meureubo	4295	1277	3686	1932	958	98	12246
7. Pante Ceureumen	1980	589	1699	891	441	45	5645
8. Kaway XVI	4234	1259	3634	1905	944	97	12074
9. Johan Pahlawan	8249	2453	7080	3712	1839	188	23521
10. Samatiga	2557	760	2195	1151	570	58	7291
11. Bubon	899	267	771	404	200	21	2563
12. Arongan Lambalek	2260	672	1939	1017	504	52	6443
13. Woyla	4375	1301	3755	1969	976	100	12475
14. Sungai Mas	808	240	694	364	180	18	2304
15. Teunom	3616	1075	3104	1627	806	82	10311
16. Panga	1261	375	1082	567	281	29	3595
17. Krueng Sabee	2318	689	1989	1043	517	53	6609
18. Setia Bakti	1411	419	1211	635	315	32	4022
19. Sampoi Niet	2398	713	2058	1079	535	55	6838
20. Jaya	4080	1213	3502	1836	910	93	11634
Jumlah	67047	19940	57545	30168	14950	1529	191180

Sumber : BPS (Diolah)

## LAMPIRAN : DATA DASAR

## BAB I : DEMOGRAFI

Tabel DE-2C : Penduduk menurut Kecamatan, Golongan Umur, dan Jenis Kelamin

Kabupaten : Aceh Barat

Data Tahun : 2000

Kecamatan	Golongan Umur						Jumlah
	Anak-anak (0-14)	Remaja (15-19)	Muda (20-39)	Dewasa (40-54)	Tua (55-64)	Lasia (65+)	
(1)	(2)	(3)	(4)	(5)	(6)	(7)	(9)
1. Darul Makmur	7254	2157	6226	3264	1617	165	20683
2. Kuala	6699	1992	5750	3014	1494	153	19103
3. Beutong	2221	660	1906	999	495	51	6332
4. Seunagan Timur	2414	718	2071	1086	538	55	6882
5. Seunagan	3640	1083	3124	1638	812	83	10380
6. Meureubo	4131	1229	3546	1859	921	94	11780
7. Pante Ceureumen	1997	594	1714	899	445	46	5695
8. Kaway XVI	4083	1214	3504	1837	910	93	11642
9. Johan Pahlawan	8298	2468	7122	3734	1850	189	23662
10. Samatiga	2648	788	2273	1192	591	60	7552
11. Bubon	896	266	769	403	200	20	2554
12. Arongan Lambalek	2059	612	1767	926	459	47	5871
13. Woyla	4309	1281	3698	1939	961	98	12286
14. Sungai Mas	795	236	682	358	177	18	2267
15. Teunom	3754	1117	3222	1689	837	86	10705
16. Panga	1331	396	1143	599	297	30	3796
17. Krueng Sabee	2555	760	2193	1150	570	58	7286
18. Setia Bakti	1354	403	1162	609	302	31	3861
19. Sampoi Niet	2302	685	1975	1036	513	53	6563
20. Jaya	3991	1187	3426	1796	890	91	11381
Jumlah	66732	19846	57275	30026	14880	1522	190281

Sumber : BPS (Diolah)

**LAMPIRAN : DATA DASAR**

**BAB I : DEMOGRAFI**

Tabel DE-2D : Penduduk menurut Kecamatan, Golongan Umur, dan Jenis Kelamin

Kabupaten : Aceh Barat

Data Tahun : 2000

**Laki-Laki + Perempuan**

Kecamatan	Golongan Umur						Jumlah
	Anak-anak (0-14)	Remaja (15-19)	Muda (20-39)	Dewasa (40-54)	Tua (55-64)	Lasia (65+)	
(1)	(2)	(3)	(4)	(5)	(6)	(7)	(9)
1. Darul Makmur	14587	4338	12520	6564	3253	333	41594
2. Kuala	13587	4041	11662	6114	3030	310	38743
3. Beutong	4387	1305	3765	1974	978	100	12508
4. Seunagan Timur	4766	1418	4091	2145	1063	109	13591
5. Seunagan	7208	2144	6186	3243	1607	164	20553
6. Meureubo	8426	2506	7232	3791	1879	192	24026
7. Pante Ceureumen	3977	1183	3413	1789	887	91	11340
8. Kaway XVI	8317	2474	7139	3742	1855	190	23716
9. Johan Pahlawan	16547	4921	14202	7445	3690	377	47183
10. Samatiga	5205	1548	4468	2342	1161	119	14843
11. Bubon	1795	534	1540	807	400	41	5117
12. Arongan Lambalek	4319	1284	3707	1943	963	99	12314
13. Woyla	8684	2583	7453	3907	1936	198	24761
14. Sungai Mas	1603	477	1376	721	357	37	4571
15. Teunom	7370	2192	6326	3316	1643	168	21016
16. Panga	2592	771	2225	1166	578	59	7391
17. Krueng Sabee	4873	1449	4182	2193	1087	111	13895
18. Setia Bakti	2765	822	2373	1244	616	63	7883
19. Sampoi Niet	4700	1398	4034	2115	1048	107	13401
20. Jaya	8071	2400	6928	3632	1800	184	23015
Jumlah	133778	39786	114820	60195	29830	3052	381461

Sumber : BPS (Diolah)

LAMPIRAN : DATA DASAR

BAB I : DEMOGRAFI

Tabel DE-5A : Perempuan Usia Subur (15-49) dan Jumlah Anak yang Pernah Dilahirkan dan yang Masih Hidup Menurut Golongan Umur Ibu

Kabupaten : Aceh Barat

Data Tahun : 1999 dan 2000

Umur	Sensus Terakhir (1999)			Tahun Ini (2000)		
	Penduduk Perempuan (ribuan)	Jumlah ALH (ribuan)	Masih Hidup (ribuan)	Penduduk Perempuan (ribuan)	Jumlah ALH (ribuan)	Masih Hidup (ribuan)
(1)	(2)	(3)	(4)	(5)	(6)	(7)
15-19	16.3	1.3	1.3	27.5	2.3	2.3
20-24	15.6	2.7	2.0	26.7	3.1	3.1
25-29	15.4	3.6	2.6	26.8	3.2	3.2
30-34	12.5	3.2	3.1	25.6	4.6	4.5
35-39	11.2	3.7	3.6	20.5	4.2	4.1
40-44	10.1	3.8	3.6	11.1	4.3	3.8
45-49	7.5	3.9	3.3	9.4	4.3	3.9
Jumlah	88.7	230.9	210.3	147.7	294.2	277.0

Sumber : BPS (Diolah)



## LAMPIRAN : DATA DASAR

## BAB I : DEMOGRAFI

Tabel DE-5B : Perempuan Usia Subur (15-49) Menurut Kecamatan dan Golongan Umur

Kabupaten : Aceh Barat

Data Tahun : 2000

Kecamatan	Golongan Umur							Jumlah
	15-19	20-24	25-29	30-34	35-39	40-44	45-49	
(1)	(2)	(3)	(4)	(5)	(6)	(7)	(8)	(9)
1. Darul Makmur	1977	1745	1853	1423	1615	1076	662	10352
2. Kuala	1857	1639	1740	1337	1517	1011	622	9722
3. Beutong	584	515	547	420	477	318	196	3057
4. Seunagan Timur	634	560	594	457	518	345	212	3321
5. Seunagan	962	849	901	692	786	524	322	5036
6. Meureubo	1158	1022	1085	834	946	630	388	6062
7. Pante Ceureumen	534	471	500	384	436	291	179	2794
8. Kaway XVI	1141	1008	1070	822	933	621	382	5977
9. Johan Pahlawan	2224	1963	2084	1601	1817	1211	745	11644
10. Samatiga	689	608	646	496	563	375	231	3609
11. Bubon	242	214	227	174	198	132	81	1269
12. Arongan Lambalek	609	538	571	439	498	332	204	3190
13. Woyla	1179	1041	1105	849	964	642	395	6176
14. Sungai Mas	218	192	204	157	178	119	73	1141
15. Teunom	975	860	914	702	796	531	327	5104
16. Panga	340	300	319	245	278	185	114	1780
17. Krueng Sabee	625	552	586	450	511	340	209	3272
18. Setia Bakti	380	336	356	274	311	207	127	1991
19. Sampoi Niet	646	571	606	465	528	352	217	3385
20. Jaya	1100	971	1031	792	899	599	368	5759
Jumlah	20315	17934	19040	14627	16600	11060	6805	94641

Sumber : BPS (Diolah)

**LAMPIRAN : DATA DASAR**

BAB I : DEMOGRAFI  
 Tabel DE-6A : Penduduk dan Banyaknya Kematian dalam Setahun  
 Menurut Golongan Umur dan Jenis Kelamin  
 Kabupaten : Aceh Barat  
 Data Tahun : 2000

x	Umur	Laki-laki		Perempuan		Jumlah		ASDR
		Penduduk (ribuan)	Kematian (ribuan)	Penduduk (ribuan)	Kematian (ribuan)	Penduduk (ribuan)	Kematian (ribuan)	
(1)	(2)	(3)	(4)	(5)	(6)	(7)	(8)	(9)
0	0	3.2	0.04	2.5	0.03	5.7	0.07	0.01
1	1 - 4	17.7	0.21	14.9	0.17	32.6	0.38	0.01
5	5 - 9	23.4	0.28	22.0	0.25	45.5	0.54	0.01
10	10 - 14	23.0	0.28	19.4	0.22	42.3	0.50	0.01
15	15 - 19	20.0	0.24	20.3	0.23	40.3	0.47	0.01
20	20 - 24	12.1	0.15	17.9	0.21	30.1	0.35	0.01
25	25 - 29	16.4	0.20	19.0	0.22	35.4	0.42	0.01
30	30 - 34	14.4	0.17	14.6	0.17	29.0	0.34	0.01
35	35 - 39	14.8	0.18	16.6	0.19	31.4	0.37	0.01
40	40 - 44	13.1	0.16	11.1	0.13	24.2	0.29	0.01
45	45 - 49	9.7	0.12	6.8	0.08	16.5	0.20	0.01
50	50 - 54	7.4	0.09	9.2	0.11	16.7	0.20	0.01
55	55 - 59	6.4	0.08	6.1	0.07	12.5	0.15	0.01
60	60 - 64	3.9	0.05	3.8	0.04	7.7	0.09	0.01
65	65 - 69	2.9	0.03	2.7	0.03	5.6	0.07	0.01
70	70 - 74	1.9	0.02	2.1	0.02	4.0	0.05	0.01
75	75 +	0.7	0.01	1.0	0.01	1.8	0.02	0.01
Jumlah		191.2	2.30	190.3	2.19	381.5	4.49	

Sumber : BPS Diolah

Keterangan : ASDR = Angka Kematian Umur Khusus (Age Specific Death Rate)  
 CDR = Angka Kematian Kasar (Crude Death Rate)  
 IMR = Angka Kematian Bayi (Berusia di bawah 1 tahun) (Infant Mortality Rate)

## BAB I : DEMOGRAFI

Tabel DE-7A1: Jumlah dan Jenis Migrasi 1995-2000

Kabupaten : Aceh Barat

Data Tahun: 1995-2000

Jenis Migrasi	1990	2000	Selisih (3-2)
(1)	(2)	(3)	(4)
1. Migrasi Semasa Hidup			
a. Masuk	20,533	25,442	4,909
b. Keluar	9,860	11,290	1,430
c. Neto	10,673	14,152	3,479
2. Migrasi Total			
a. Masuk	19,865	25,648	5,783
b. Keluar	3,985	4,770	785
c. Neto	15,880	20,878	4,998
3. Migrasi Risen			
a. Masuk	19,605	24,032	4,427
b. Keluar	18,650	28,802	10,152
c. Neto	955	(4,770)	(5,725)

Sumber: SP 1990 dan Supas 1995 diolah

LAMPIRAN : DATA DASAR

**BAB I : DEMOGRAFI**

Tabel DE-7B : Migran Masuk Semasa Hidup Menurut Golongan Umur dan Jenis Kelamin

Kabupaten : Aceh Barat

Data Tahun : 2000 (Sensus Penduduk Terakhir)

x	Umur	Laki-laki		Perempuan		Jumlah	
		Penduduk (ribuan)	Migran (ribuan)	Penduduk (ribuan)	Migran (ribuan)	Penduduk (ribuan)	Migran (ribuan)
(1)	(2)	(3)	(4)	(5)	(6)	(7)	(8)
0	0	3.2	0.03	2.5	0.03	5.7	0.1
1	1 - 4	17.7	0.23	14.9	0.22	32.6	0.5
5	5 - 9	23.4	0.20	22.0	0.20	45.5	0.4
10	10 - 14	23.0	0.24	19.4	0.23	42.3	0.5
15	15 - 19	20.0	0.21	20.3	0.20	40.3	0.4
20	20 - 24	12.1	0.20	17.9	0.20	30.1	0.4
25	25 - 29	16.4	0.20	19.0	0.19	35.4	0.4
30	30 - 34	14.4	0.16	14.6	0.16	29.0	0.3
35	35 - 39	14.8	0.15	16.6	0.14	31.4	0.3
40	40 - 44	13.1	0.13	11.1	0.13	24.2	0.3
45	45 - 49	9.7	0.10	6.8	0.09	16.5	0.2
50	50 - 54	7.4	0.08	9.2	0.08	16.7	0.2
55	55 - 59	6.4	0.06	6.1	0.06	12.5	0.1
60	60 - 64	3.9	0.04	3.8	0.04	7.7	0.1
65	65 - 69	2.9	0.01	2.7	0.01	5.6	0.0
70	70 - 74	1.9	0.01	2.1	0.01	4.0	0.0
75	75 +	0.7	0.01	1.0	0.01	1.8	0.0
Jumlah		191.2	2.046	190.3	1.984	375.8	4.1

Sumber : BPS (Diolah)

**LAMPIRAN : DATA DASAR**

BAB I : DEMOGRAFI

Tabel DE-8A : Migran Baru (\*) Menurut Golongan Umur dan Jenis Kelamin

Kabupaten : Aceh Barat

Data Tahun : 2000 (Sensus Penduduk Terakhir)

x	Umur	Laki-laki		Perempuan		Jumlah	
		Penduduk (ribuan)	Migran (ribuan)	Penduduk (ribuan)	Migran (ribuan)	Penduduk (ribuan)	Migran (ribuan)
(1)	(2)	(3)	(4)	(5)	(6)	(7)	(8)
0	0	3.2	0.06	2.5	0.06	5.7	0.1
1	1 - 4	17.7	0.78	14.9	0.60	32.6	1.4
5	5 - 9	23.4	0.67	22.0	0.57	45.5	1.2
10	10 - 14	23.0	0.78	19.4	0.58	42.3	1.4
15	15 - 19	20.0	0.69	20.3	0.60	40.3	1.3
20	20 - 24	12.1	0.66	17.9	0.58	30.1	1.2
25	25 - 29	16.4	0.65	19.0	0.59	35.4	1.2
30	30 - 34	14.4	0.53	14.6	0.56	29.0	1.1
35	35 - 39	14.8	0.47	16.6	0.45	31.4	0.9
40	40 - 44	13.1	0.43	11.1	0.24	24.2	0.7
45	45 - 49	9.7	0.32	6.8	0.21	16.5	0.5
50	50 - 54	7.4	0.26	9.2	0.18	16.7	0.4
55	55 - 59	6.4	0.20	6.1	0.15	12.5	0.4
60	60 - 64	3.9	0.14	3.8	0.11	7.7	0.3
65	65 - 69	2.9	0.04	2.7	0.03	5.6	0.1
70	70 - 74	1.9	0.04	2.1	0.03	4.0	0.1
75	75 +	0.7	0.04	1.0	0.03	1.8	0.1
Jumlah		191.2	6.700	190.3	5.515	375.8	12.3

Sumber : BPS (Diolah)

Keterangan : (\*) Dalam 5 tahun terakhir

**NKLD KABUPATEN ACEH BARAT**

**LAMPIRAN : DATA DASAR**

**BAB II : DEMOGRAFI SOSIAL**

Tabel DS-1C : Penduduk 10 tahun ke atas Menurut Golongan Umur, Jenis Kelamin  
 Status Perkawinan dan Kota/Desa

Kabupaten : Aceh Barat

Data Tahun : 2000

Perkotaan+Pedesaan

Kelompok Umur	Jenis Kelamin											
	Laki-laki				Perempuan				Laki-laki + Perempuan			
	Belum Kawin	Kawin	Cerai	Jumlah	Belum Kawin	Kawin	Cerai	Jumlah	Belum Kawin	Kawin	Cerai	Jumlah
(1)	(2)	(3)	(4)	(5)	(6)	(7)	(8)	(9)	(10)	(11)	(12)	(13)
10 - 14	22909	3	44	22,956	19357	0	0	19,357	42266	3	44	42,313
15 - 19	19968	35	0	20,003	18914	1363	38	20,315	38882	1398	38	40,318
20 - 24	10878	1216	54	12,147	9946	7754	233	17,934	20824	8970	287	30,081
25 - 29	7882	8422	88	16,392	3796	14556	688	19,040	11678	22978	776	35,432
30 - 34	1906	12402	84	14,391	1248	12807	573	14,627	3153	25208	656	29,018
35 - 39	700	13992	132	14,824	633	14883	1083	16,600	1333	28875	1216	31,424
40 - 44	163	12694	291	13,148	325	9239	1496	11,060	488	21933	1787	24,208
45 - 49	142	9463	109	9,713	78	5383	1344	6,805	220	14846	1452	16,518
50 - 54	78	7105	240	7,423	97	6341	2796	9,234	175	13446	3036	16,657
55 - 59	17	6081	303	6,401	0	3619	2514	6,133	17	9700	2817	12,534
60 - 64	34	3563	301	3,898	21	1595	2215	3,831	56	5157	2516	7,729
65 - 69	41	2520	340	2,901	0	1021	1725	2,746	41	3541	2065	5,647
70 - 75	0	1688	225	1,913	0	528	1577	2,105	0	2216	1802	4,018
75 +	18	614	118	750	15	83	940	1,038	33	697	1058	1,788
<b>Jumlah</b>	<b>64736</b>	<b>79795</b>	<b>2329</b>	<b>146860</b>	<b>54430</b>	<b>79173</b>	<b>17222</b>	<b>150825</b>	<b>119168</b>	<b>158968</b>	<b>19551</b>	<b>287685</b>

Sumber : BPS (Diolah)

**LAMPIRAN : DATA DASAR**

**BAB II : DEMOGRAFI SOSIAL**

Tabel DS-1D : Penduduk Berstatus Kawin Menurut Kecamatan, Kelompok,  
dan Jenis Kelamin

Kabupaten : Aceh Barat

Data Tahun : 2000

**Laki-laki**

Kecamatan	Kelompok Umur						Jumlah
	Anak 2	Remaja	Muda	Dewasa	Tua	Lansia	
	0 - 14	15 - 19	20 - 39	40 - 54	55 - 64	65 +	
(1)	(2)	(3)	(4)	(5)	(6)	(7)	(8)
1. Darul Makmur	7,333	2,181	6,294	3,300	1,669	134	20,911
2. Kuala	6,888	2,048	5,912	3,099	1,567	126	19,640
3. Beutong	2,166	644	1,859	975	493	40	6,176
4. Seunagan Timur	2,353	700	2,019	1,059	535	43	6,709
5. Seunagan	3,568	1,061	3,062	1,605	812	65	10,173
6. Meureubo	4,295	1,277	3,686	1,932	977	78	12,246
7. Pante Ceureumen	1,980	589	1,699	891	450	36	5,645
8. Kaway XVI	4,234	1,259	3,634	1,905	964	77	12,074
9. Johan Pahlawan	8,249	2,453	7,080	3,712	1,877	151	23,521
10. Samatiga	2,557	760	2,195	1,151	582	47	7,291
11. Bubon	899	267	771	404	205	16	2,563
12. Arongan Lambalek	2,260	672	1,939	1,017	514	41	6,443
13. Woyla	4,375	1,301	3,755	1,969	996	80	12,475
14. Sungai Mas	808	240	694	364	184	15	2,304
15. Teunom	3,616	1,075	3,104	1,627	823	66	10,311
16. Panga	1,261	375	1,082	567	287	23	3,595
17. Krueng Sabee	2,318	689	1,989	1,043	527	42	6,609
18. Setia Bakti	1,411	419	1,211	635	321	26	4,022
19. Sampoi Niet	2,398	713	2,058	1,079	546	44	6,838
20. Jaya	4,080	1,213	3,502	1,836	928	74	11,634
Jumlah	67,047	19,940	57,545	30,168	15,256	1,224	191,180

Sumber : BPS (Diolah)

**LAMPIRAN : DATA DASAR**

**BAB II : DEMOGRAFI SOSIAL**

Tabel DS-1E : Penduduk Berstatus Kawin Menurut Kecamatan, Kelompok,  
dan Jenis Kelamin

Kabupaten : Aceh Barat

Data Tahun : 2000

**Perempuan**

Kecamatan	Kelompok Umur						Jumlah
	Anak 2	Remaja	Muda	Dewasa	Tua	Lansia	
	0 - 14	15 - 19	20 - 39	40 - 54	55 - 64	65 +	
(1)	(2)	(3)	(4)	(5)	(6)	(7)	(8)
1. Darul Makmur	7,053	2,544	5,005	2,937	1,634	1,510	20,683
2. Kuala	6,514	2,350	4,623	2,713	1,509	1,395	19,103
3. Beutong	2,159	779	1,532	899	500	462	6,332
4. Seunagan Timur	2,347	846	1,665	977	544	502	6,882
5. Seunagan	3,540	1,277	2,512	1,474	820	758	10,380
6. Meureubo	4,017	1,449	2,851	1,673	931	860	11,780
7. Pante Ceureumen	1,942	700	1,378	809	450	416	5,695
8. Kaway XVI	3,970	1,432	2,817	1,653	920	850	11,642
9. Johan Pahlawan	8,069	2,910	5,726	3,360	1,869	1,727	23,662
10. Samatiga	2,575	929	1,828	1,072	597	551	7,552
11. Bubon	871	314	618	363	202	186	2,554
12. Arongan Lambalek	2,002	722	1,421	834	464	429	5,871
13. Woyla	4,190	1,511	2,973	1,745	971	897	12,286
14. Sungai Mas	773	279	549	322	179	165	2,267
15. Teunom	3,650	1,317	2,591	1,520	846	781	10,705
16. Panga	1,294	467	919	539	300	277	3,796
17. Krueng Sabee	2,485	896	1,763	1,035	576	532	7,286
18. Setia Bakti	1,317	475	934	548	305	282	3,861
19. Sampoi Niet	2,238	807	1,588	932	518	479	6,563
20. Jaya	3,881	1,400	2,754	1,616	899	831	11,381
<b>Jumlah</b>	<b>64,886</b>	<b>23,405</b>	<b>46,048</b>	<b>27,020</b>	<b>15,032</b>	<b>13,891</b>	<b>190,281</b>

Sumber : BPS (Diolah)



**LAMPIRAN : DATA DASAR**

**BAB II : DEMOGRAFI SOSIAL**

Tabel DS-1F : Penduduk Berstatus Kawin Menurut Kecamatan, Kelompok,  
dan Jenis Kelamin

Kabupaten : Aceh Barat

Data Tahun : 2000

**Laki-laki+Perempuan**

Kecamatan	Kelompok Umur						Jumlah
	Anak 2	Remaja	Muda	Dewasa	Tua	Lansia	
	0 - 14	15 - 19	20 - 39	40 - 54	55 - 64	65 +	
(1)	(2)	(3)	(4)	(5)	(6)	(7)	(8)
1. Darul Makmur	14,386	4,725	11,299	6,237	3,303	1,644	41,594
2. Kuala	13,402	4,398	10,535	5,812	3,076	1,520	38,743
3. Beutong	4,325	1,423	3,391	1,874	993	502	12,508
4. Seunagan Timur	4,700	1,546	3,685	2,036	1,079	545	13,591
5. Seunagan	7,107	2,338	5,574	3,079	1,632	823	20,553
6. Meureubo	8,312	2,726	6,537	3,605	1,908	938	24,026
7. Pante Ceureumen	3,922	1,289	3,077	1,699	900	452	11,340
8. Kaway XVI	8,204	2,691	6,452	3,558	1,883	927	23,716
9. Johan Pahlawan	16,318	5,364	12,806	7,072	3,746	1,878	47,183
10. Samatiga	5,132	1,689	4,022	2,223	1,178	598	14,843
11. Bubon	1,770	581	1,390	767	406	203	5,117
12. Arongan Lambalek	4,262	1,394	3,360	1,850	978	470	12,314
13. Woyla	8,565	2,812	6,728	3,713	1,966	977	24,761
14. Sungai Mas	1,581	519	1,242	685	363	180	4,571
15. Teunom	7,266	2,392	5,694	3,147	1,669	847	21,016
16. Panga	2,555	842	2,001	1,106	587	300	7,391
17. Krueng Sabee	4,802	1,585	3,753	2,078	1,103	574	13,895
18. Setia Bakti	2,727	894	2,145	1,183	626	308	7,883
19. Sampoi Niet	4,636	1,520	3,646	2,011	1,064	523	13,401
20. Jaya	7,961	2,613	6,256	3,452	1,827	905	23,015
<b>Jumlah</b>	<b>131,933</b>	<b>43,345</b>	<b>103,593</b>	<b>57,188</b>	<b>30,288</b>	<b>15,114</b>	<b>381,461</b>

Sumber : BPS (Diolah)

LAMPIRAN : DATA DASAR

BAB II : DEMOGRAFI SOSIAL

Tabel DS-2A : Penduduk Daerah ( Kota + Desa ) Berumur 5 Tahun ke Atas menurut Kelompok Umur, Pendidikan Tertinggi dan Jenis Kelamin

Kabupaten : Aceh Barat

Data Tahun : 2000

Laki-laki

Kelompok Umur	Pendidikan Tertinggi yang Ditamatkan							Jumlah
	Tdk/Blm Sekolah	Tdk/Blm Tamat SD	SD	SLTP	SLTA	AKD / DIPL	Sarjana	
(1)	(2)	(3)	(4)	(5)	(6)	(7)	(8)	(9)
5 - 9	5390	18059	0	0	0	0	0	23,449
10 - 14	7	14985	7876	91	0	0	0	22,959
15 - 19	0	415	6805	10941	1841	0	0	20,003
20 - 24	0	39	1278	2285	8297	168	79	12,147
25 - 29	107	298	1899	3188	9123	817	960	16,392
30 - 34	98	626	2189	1803	7926	320	1429	14,391
35 - 39	36	856	3090	1938	5517	1530	1858	14,824
40 - 44	0	938	3310	3008	4398	314	1181	13,148
45 - 49	66	794	2361	2375	2778	675	664	9,713
50 - 54	0	783	2289	1401	2359	178	413	7,423
55 - 59	0	1110	1692	1427	1947	106	119	6,401
60 - 64	7	1313	1156	394	879	50	100	3,898
65 - 69	0	450	1545	274	567	63	0	2,901
70 - 75	104	568	653	280	308	0	0	1,913
75 +	102	289	130	55	74	55	43	750
Jumlah	5917	41523	36273	29461	46016	4276	6845	170310

Sumber : BPS (Diolah)

## LAMPIRAN : DATA DASAR

## BAB II : DEMOGRAFI SOSIAL

Tabel DS-2B : Penduduk Daerah ( Kota + Desa ) Berumur 5 Tahun ke Atas menurut  
Kelompok Umur, Pendidikan Tertinggi dan Jenis Kelamin

Kabupaten : Aceh Barat

Data Tahun : 2000

Perempuan

Kelompok Umur	Pendidikan Tertinggi yang Ditamatkan							Jumlah
	Tdk/Bim Sekolah	Tdk/Bim Tamat SD	SD	SLTP	SLTA	AKD / DIPL	Sarjana	
(1)	(2)	(3)	(4)	(5)	(6)	(7)	(8)	(9)
5 - 9	5473	16541	0	0	0	0	0	22,014
10 - 14	0	10790	8411	157	0	0	0	19,357
15 - 19	108	691	4331	11968	3122	95	0	20,315
20 - 24	49	344	2230	3219	10804	1007	282	17,934
25 - 29	166	828	2259	3096	9957	1562	1171	19,040
30 - 34	101	669	3354	3155	4994	1213	1140	14,627
35 - 39	308	1786	3897	3544	5215	1120	730	16,600
40 - 44	58	1792	3250	3175	1825	659	301	11,060
45 - 49	109	864	2241	1823	1353	252	163	6,805
50 - 54	737	1760	3492	1414	1686	146	0	9,234
55 - 59	127	1818	2045	983	1106	55	0	6,133
60 - 64	396	1011	1744	275	357	48	0	3,831
65 - 69	615	1467	350	275	39	0	0	2,746
70 - 75	195	1239	548	33	89	0	0	2,105
75 +	571	176	281	10	0	0	0	1,038
Jumlah	9013	41777	38433	33126	40547	6157	3787	172839

Sumber : BPS (Diolah)

**LAMPIRAN : DATA DASAR**

**BAB II : DEMOGRAFI SOSIAL**

Tabel DS-2C : Penduduk Daerah ( Kota + Desa ) Berumur 5 Tahun ke Atas menurut Kelompok Umur, Pendidikan Tertinggi dan Jenis Kelamin

Kabupaten : Aceh Barat

Data Tahun : 2000

*Laki-laki + Perempuan*

Kelompok Umur	Pendidikan Tertinggi yang Ditamatkan							Jumlah
	Tdk/Blm Sekolah	Tdk/Blm Tamat SD	SD	SLTP	SLTA	AKD / DIPL	Sarjana	
(1)	(2)	(3)	(4)	(5)	(6)	(7)	(8)	(9)
5 - 9	10862	34600	0	0	0	0	0	45462
10 - 14	7	25775	16287	247	0	0	0	42316
15 - 19	108	1106	11137	22909	4963	95	0	40318
20 - 24	49	383	3509	5504	19101	1175	360	30081
25 - 29	274	1126	4158	6284	19081	2379	2130	35432
30 - 34	199	1295	5542	4958	12920	1533	2570	29018
35 - 39	344	2642	6987	5482	10732	2651	2588	31425
40 - 44	58	2730	6560	6183	6223	972	1482	24207
45 - 49	176	1658	4603	4197	4131	927	827	16518
50 - 54	737	2542	5780	2816	4045	324	413	16357
55 - 59	127	2928	3736	2410	3053	162	119	12534
60 - 64	403	2325	2900	669	1236	97	100	7729
65 - 69	615	1918	1896	549	606	63	0	5346
70 - 75	299	1807	1202	313	397	0	0	4318
75 +	674	465	411	65	74	55	43	1788
<b>Jumlah</b>	<b>14930</b>	<b>83299</b>	<b>74707</b>	<b>62586</b>	<b>86562</b>	<b>10433</b>	<b>10632</b>	<b>343149</b>

Sumber : BPS (Diolah)

**LAMPIRAN : DATA DASAR**

**BAB II : DEMOGRAFI SOSIAL**

Tabel DS-3A : Penduduk Berusia 5 - 24 Tahun Menurut Golongan Umur,  
Jenis Kelamin dan Status Pendidikan

Kabupaten : Aceh Barat

Data Tahun : 2000

Kelompok Umur	Pendidikan Tertinggi yang Ditamatkan						Jumlah	% Yang Masih Sekolah
	Tidak Sekolah	SD	SLTP	SLTA	AKD / DIPL	Sarjana		
(1)	(2)	(3)	(4)	(5)	(6)	(7)	(8)	(9)
5 - 6	3136	2478	0	0	0	0	5614	5.73
7 - 12	761	39753	1141	0	0	0	41654	42.49
13 - 15	236	3601	12878	735	0	0	17450	17.80
16 - 18	318	0	2899	10134	70	152	13572	13.84
19 - 24	1047	0	417	6746	3577	7957	19743	20.14
Jumlah	5497	45832	17334	17614	3647	8110	98034	100.00

Sumber : BPS (Diolah)

**LAMPIRAN : DATA DASAR**

**BAB II : DEMOGRAFI SOSIAL**

Tabel DS-3B : Penduduk Berusia 5 - 24 Tahun Menurut Golongan Umur,  
Jenis Kelamin dan Status Pendidikan

Kabupaten : Aceh Barat

Data Tahun : 2000

*Perempuan*

Kelompok Umur	Pendidikan Tertinggi yang Ditamatkan						Jumlah	% Yang Masih Sekolah
	Tidak Sekolah	SD	SLTP	SLTA	AKD / DIPL	Sarjana		
(1)	(2)	(3)	(4)	(5)	(6)	(7)	(8)	(9)
5 - 6	3256	2330	0	0	0	0	5586	5.93
7 - 12	619	32810	967	0	0	0	34396	36.49
13 - 15	162	2648	11780	1036	0	0	15626	16.58
16 - 18	438	130	2323	12181	115	58	15245	16.17
19 - 24	2513	0	0	6042	5278	9564	23398	24.83
Jumlah	6988	37918	15070	19259	5393	9623	94251	100

Sumber : BPS (Diolah)

**LAMPIRAN : DATA DASAR**

**BAB II : DEMOGRAFI SOSIAL**

Tabel DS-3C : Penduduk Berusia 5 - 24 Tahun Menurut Golongan Umur,  
Jenis Kelamin dan Status Pendidikan

Kabupaten : Aceh Barat

Data Tahun : 2000

Laki-laki+Perempuan

Kelompok Umur	Pendidikan Tertinggi yang Ditamatkan						Jumlah	% Yang Masih Sekolah
	Tidak Sekolah	SD	SLTP	SLTA	AKD / DIPL	Sarjana		
(1)	(2)	(3)	(4)	(5)	(6)	(7)	(8)	(9)
5 - 6	6392	4808	0	0	0	0	11200	5.82
7 - 12	1380	72563	2108	0	0	0	76051	39.55
13 - 15	398	6249	24658	1770	0	0	33075	17.20
16 - 18	756	130	5222	22314	185	210	28817	14.99
19 - 24	3560	0	417	12788	8855	17522	43141	22.44
Jumlah	12485	83751	32404	36873	9040	17732	192284	100

Sumber : BPS (Diolah)

**LAMPIRAN : DATA DASAR**

**BAB II : DEMOGRAFI SOSIAL**

Tabel DS-3D : Penduduk Berusia 5 - 24 Tahun Yang Masih Sekolah  
Menurut Kecamatan, Golongan Umur dan Jenis Kelamin

Kabupaten : Aceh Barat

Data Tahun : 2000

*Laki-laki*

Kecamatan	Golongan Umur					Jumlah
	5 - 6	7 - 12	13 - 15	16 - 18	19 - 24	
(1)	(2)	(3)	(4)	(5)	(6)	(7)
1. Darul Makmur	614	4556	1909	1484	2159	10723
2. Kuala	577	4279	1793	1394	2028	10071
3. Beutong	181	1346	564	438	638	3167
4. Seunagan Timur	197	1462	612	476	693	3440
5. Seunagan	299	2216	929	722	1051	5216
6. Meureubo	360	2668	1118	869	1265	6279
7. Pante Ceureumen	166	1230	515	401	583	2895
8. Kaway XVI	355	2631	1102	857	1247	6191
9. Johan Pahlawan	691	5125	2147	1670	2429	12061
10. Samatiga	214	1589	665	518	753	3739
11. Bubon	75	558	234	182	265	1314
12. Arongan Lambalek	189	1404	588	457	665	3304
13. Woyla	366	2718	1139	886	1288	6397
14. Sungai Mas	68	502	210	164	238	1181
15. Teunom	303	2247	941	732	1065	5287
16. Panga	106	783	328	255	371	1843
17. Krueng Sabee	194	1440	603	469	683	3389
18. Setia Bakti	118	876	367	286	415	2062
19. Sampoi Niet	201	1490	624	485	706	3506
20. Jaya	342	2535	1062	826	1201	5966
Jumlah	5614	41654	17450	13572	19743	98033

Sumber : BPS (Diolah)



## LAMPIRAN : DATA DASAR

## BAB II : DEMOGRAFI SOSIAL

Tabel DS-3E : Penduduk Berusia 5 - 24 Tahun Yang Masih Sekolah  
Menurut Kecamatan, Golongan Umur dan Jenis Kelamin

Kabupaten : Aceh Barat

Data Tahun : 2000

## Perempuan

Kecamatan	Golongan Umur					Jumlah
	5 - 6	7 - 12	13 - 15	16 - 18	19 - 24	
(1)	(2)	(3)	(4)	(5)	(6)	(7)
1. Darul Makmur	607	3739	1699	1657	2543	10245
2. Kuala	561	3453	1569	1531	2349	9462
3. Beutong	186	1145	520	507	779	3136
4. Seunagan Timur	202	1244	565	551	846	3409
5. Seunagan	305	1876	852	832	1276	5141
6. Meureubo	346	2129	967	944	1449	5835
7. Pante Ceureumen	167	1029	468	456	700	2821
8. Kaway XVI	342	2104	956	933	1432	5767
9. Johan Pahlawan	695	4277	1943	1896	2910	11720
10. Samatiga	222	1365	620	605	929	3741
11. Bubon	75	462	210	205	314	1265
12. Arongan Lambalek	172	1061	482	470	722	2908
13. Woyla	361	2221	1009	984	1511	6086
14. Sungai Mas	67	410	186	182	279	1123
15. Teunom	314	1935	879	858	1316	5302
16. Panga	111	686	312	304	467	1880
17. Krueng Sabee	214	1317	598	584	896	3609
18. Setia Bakti	113	698	317	309	475	1912
19. Sampoi Niet	193	1186	539	526	807	3251
20. Jaya	334	2057	935	912	1399	5637
<b>Jumlah</b>	<b>5586</b>	<b>34396</b>	<b>15626</b>	<b>15245</b>	<b>23398</b>	<b>94251</b>

Sumber : BPS (Diolah)

## LAMPIRAN : DATA DASAR

## BAB II : DEMOGRAFI SOSIAL

Tabel DS-3F : Penduduk Berusia 5 - 24 Tahun Yang Masih Sekolah  
Menurut Kecamatan, Golongan Umur dan Jenis Kelamin

Kabupaten : Aceh Barat

Data Tahun : 2000

*Laki-laki + Perempuan*

Kecamatan	Golongan Umur					Jumlah
	5 - 6	7 - 12	13 - 15	16 - 18	19 - 24	
(1)	(2)	(3)	(4)	(5)	(6)	(7)
1. Darul Makmur	1221	8295	3607	3142	4703	20968
2. Kuala	1138	7732	3361	2925	4377	19533
3. Beutong	367	2490	1084	946	1416	6303
4. Seunagan Timur	399	2706	1178	1028	1539	6849
5. Seunagan	603	4093	1781	1554	2327	10358
6. Meureubo	705	4798	2085	1813	2713	12114
7. Pante Ceureumen	333	2259	983	857	1283	5716
8. Kaway XVI	696	4735	2058	1790	2678	11958
9. Johan Pahlawan	1385	9402	4090	3566	5339	23781
10. Samatiga	436	2954	1286	1123	1682	7479
11. Bubon	150	1020	444	387	579	2579
12. Arongan Lambalek	362	2465	1070	928	1387	6212
13. Woyla	727	4939	2148	1870	2799	12482
14. Sungai Mas	134	912	396	345	517	2304
15. Teunom	617	4182	1820	1590	2381	10590
16. Panga	217	1469	640	559	838	3724
17. Krueng Sabee	408	2757	1202	1053	1578	6998
18. Setia Bakti	231	1574	684	595	890	3975
19. Sampoi Niet	393	2676	1163	1011	1513	6757
20. Jaya	676	4592	1997	1738	2601	11603
Jumlah	11200	76050	33076	28817	43141	192204

Sumber : BPS (Diolah)

## LAMPIRAN : DATA DASAR

## BAB II : DEMOGRAFI SOSIAL

Tabel DS-4A : Penduduk Usia Kerja (15-64) Menurut Pendidikan Tertinggi yang Ditamatkan,  
Jenis Kelamin dan Kegiatan Dalam Seminggu yang Lalu

Kabupaten : Aceh Barat

Data Tahun : 2000

Laki-laki

Pendidikan Tertinggi yang Ditamatkan	Angkatan Kerja			Bukan Angkatan Kerja			Jumlah Semua
	Bekerja	Mencari Kerja	Jumlah	Sekolah	Lainnya	Jumlah	
(1)	(2)	(3)	(4)	(5)	(7)	(8)	(9)
1. Tidak/Belum Sekolah	3,909	650	4,559	1,085	842	1,927	6,486
2. Tidak/Belum Tamat SD	22,344	3,716	26,060	6,202	4,814	11,016	37,075
3. Sekolah Dasar	25,934	4,313	30,248	7,199	5,588	12,786	43,034
4. SMTP Umum	8,275	1,376	9,652	2,297	1,783	4,080	13,732
5. SMTP Kejuruan	813	135	948	226	175	401	1,349
6. SMTA Umum	8,527	1,418	9,945	2,367	1,837	4,204	14,149
7. SMTA Kejuruan	2,047	340	2,387	568	441	1,009	3,396
8. Diploma I/II	362	60	422	100	78	178	601
9. Akademi/Diploma III	392	65	457	109	84	193	650
10. Universitas	1,315	219	1,534	365	283	648	2,182
Jumlah	73917	12294	86176	20517	15925	36428	122604

Sumber: BPS (Diolah)

## LAMPIRAN : DATA DASAR

## BAB II : DEMOGRAFI SOSIAL

Tabel DS-4B : Penduduk Usia Kerja (15-64) Menurut Pendidikan Tertinggi yang Ditamatkan,  
Jenis Kelamin dan Kegiatan Dalam Seminggu yang Lalu

Kabupaten : Aceh Barat

Data Tahun : 2000

Pendidikan Tertinggi yang Ditamatkan	Angkatan Kerja			Bukan Angkatan Kerja			Perempuan Jumlah Semua
	Bekerja	Mencari Kerja	Jumlah	Sekolah	Mengurus RT Lainnya	Jumlah	
	(2)	(3)	(4)	(5)	(7)	(6)	
1. Tidak/Belum Sekolah	8,560	3,079	11,639	3,104	1,874	4,920	16,559
2. Tidak/Belum Tamat SD	19,329	6,951	26,280	7,009	4,230	11,109	37,389
3. Sekolah Dasar	20,256	7,285	27,541	7,345	4,433	11,642	39,183
4. SMTP Umum	8,466	3,044	11,510	3,070	1,853	4,866	16,376
5. SMTP Kejuruan	271	98	369	98	59	156	525
6. SMTA Umum	3,817	1,373	5,189	1,384	835	2,194	7,383
7. SMTA Kejuruan	1,388	499	1,887	503	304	798	2,685
8. Diploma I/II	265	95	360	96	58	152	513
9. Akademi/Diploma III	372	134	506	135	81	214	720
10. Universitas	360	129	489	130	79	207	696
<b>Jumlah</b>	<b>63,084</b>	<b>22,688</b>	<b>85,770</b>	<b>22,876</b>	<b>13,807</b>	<b>36,257</b>	<b>122,027</b>

Sumber: BPS (Diolah)

## LAMPIRAN : DATA DASAR

## BAB II : DEMOGRAFI SOSIAL

Tabel DS-4C : Penduduk Usia Kerja (15-64) Menurut Pendidikan Tertinggi yang Ditamatkan,  
Jenis Kelamin dan Kegiatan Dalam Seminggu yang Lalu

Kabupaten : Aceh Barat

Data Tahun : 2000

Laki-laki + Perempuan

Pendidikan Tertinggi yang Ditamatkan	Angkatan Kerja			Bukan Angkatan Kerja			Jumlah Semua
	Bekerja	Mencari Kerja	Jumlah	Sekolah	Mengurus RT Lainnya	Jumlah	
(1)	(2)	(3)	(4)	(5)	(6)	(7)	(8)
1. Tidak/Belum Sekolah	12,469	3,729	16,198	4,189	2,716	6,847	23,045
2. Tidak/Belum Tamat SD	41,672	10,667	52,340	13,211	9,044	22,125	74,465
3. Sekolah Dasar	46,191	11,598	57,789	14,544	10,021	24,428	82,217
4. SMTP Umum	16,741	4,421	21,162	5,367	3,636	8,946	30,108
5. SMTP Kejuruan	1,084	233	1,317	324	234	557	1,873
6. SMTA Umum	12,343	2,791	15,134	3,751	2,672	6,397	21,531
7. SMTA Kejuruan	3,435	839	4,274	1,071	745	1,807	6,081
8. Diploma I/II	627	155	782	197	136	331	1,113
9. Akademi/Diploma III	764	199	963	244	166	407	1,370
10. Universitas	1,675	348	2,023	495	362	855	2,878
<b>Jumlah</b>	<b>137,001</b>	<b>34,980</b>	<b>171,980</b>	<b>43,393</b>	<b>29,732</b>	<b>72,700</b>	<b>244,680</b>

Sumber: BPS (Diolah)

## LAMPIRAN : DATA DASAR

## BAB II : DEMOGRAFI SOSIAL

Tabel DS-4D : Penduduk Usia Kerja (15-64) Menurut Kecamatan, Kegiatan Dalam Seminggu yang Lalu dan Jenis Kelamin

Kabupaten : Aceh Barat

Data Tahun : 2000

Laki-Laki

Kecamatan	Angkatan Kerja			Bukan Angkatan Kerja			Jumlah Semua
	Bekerja	Mencari Kerja	Jumlah	Sekolah	Tidak Sekolah	Jumlah	
(1)	(2)	(3)	(4)	(6)	(7)	(8)	(9)
1. Darul Makmur	8,085	1,345	9,430	2,244	1,742	3,986	13,410
2. Kuala	7,593	1,263	8,856	2,108	1,636	3,744	12,595
3. Beutong	2,388	397	2,785	663	514	1,177	3,961
4. Seunagan Timur	2,594	431	3,025	720	559	1,279	4,302
5. Seunagan	3,933	654	4,587	1,092	847	1,939	6,524
6. Meureubo	4,735	787	5,522	1,314	1,020	2,334	7,853
7. Pante Ceureumen	2,183	363	2,546	606	470	1,076	3,620
8. Kaway XVI	4,668	776	5,445	1,296	1,006	2,302	7,743
9. Johan Pahlawan	9,094	1,512	10,607	2,524	1,959	4,484	15,084
10. Samatiga	2,819	469	3,288	782	607	1,390	4,676
11. Bubon	991	165	1,156	275	213	489	1,644
12. Arongan Lambalek	2,491	414	2,905	691	537	1,228	4,132
13. Woyla	4,823	802	5,625	1,339	1,039	2,378	8,000
14. Sungai Mas	891	148	1,039	247	192	439	1,478
15. Teunom	3,987	663	4,650	1,107	859	1,965	6,612
16. Panga	1,390	231	1,621	386	299	685	2,305
17. Krueng Sabee	2,555	425	2,980	709	551	1,260	4,238
18. Setia Bakti	1,555	259	1,814	432	335	767	2,579
19. Sampoi Niet	2,644	440	3,084	734	570	1,303	4,385
20. Jaya	4,498	748	5,246	1,249	969	2,218	7,461
Jumlah	73917	12294	86,176	20517	15925	36,428	122,604

Sumber: BPS (Diolah)

## LAMPIRAN : DATA DASAR

## BAB II : DEMOGRAFI SOSIAL

Tabel DS-4E : Penduduk Usia Kerja (15-64) Menurut Kecamatan, Kegiatan Dalam Seminggu yang Lalu dan

Jenis Kelamin

Kabupaten : Aceh Barat

Data Tahun : 2000

Kecamatan	Angkatan Kerja			Bukan Angkatan Kerja			Jumlah Semua
	Bekerja	Mencari Kerja	Jumlah	Sekolah	Tidak Sekolah	Jumlah	
1. Darul Makmur	6,857	2,466	9,323	2,487	1,501	3,987	13,264
2. Kuala	6,333	2,278	8,611	2,297	1,386	3,683	12,251
3. Beutong	2,099	755	2,854	761	459	1,221	4,061
4. Seunagan Timur	2,282	821	3,102	827	499	1,327	4,413
5. Seunagan	3,441	1,238	4,679	1,248	753	2,001	6,657
6. Meureubo	3,905	1,404	5,310	1,416	855	2,271	7,555
7. Pante Ceureumen	1,888	679	2,567	685	413	1,098	3,652
8. Kaway XVI	3,860	1,388	5,248	1,400	845	2,244	7,466
9. Johan Pahlawan	7,845	2,821	10,666	2,845	1,717	4,562	15,174
10. Samatiga	2,504	900	3,404	908	548	1,456	4,843
11. Bubon	847	304	1,151	307	185	492	1,638
12. Arongan Lambalek	1,946	700	2,646	706	426	1,132	3,765
13. Woyla	4,073	1,465	5,538	1,477	891	2,369	7,879
14. Sungai Mas	752	270	1,022	273	164	437	1,454
15. Teunom	3,549	1,276	4,825	1,287	777	2,064	6,865
16. Panga	1,258	453	1,711	456	275	732	2,434
17. Krueng Sabee	2,416	869	3,284	876	529	1,405	4,673
18. Setia Bakti	1,280	460	1,740	464	280	744	2,476
19. Sampoi Niet	2,176	782	2,958	789	476	1,265	4,209
20. Jaya	3,773	1,357	5,130	1,368	826	2,194	7,299
Jumlah	63084	22686	85,770	22876	13807	36,257	122,027

Sumber: BPS (Diolah)

## LAMPIRAN : DATA DASAR

## BAB II : DEMOGRAFI SOSIAL

Tabel DS-4F : Penduduk Usia Kerja (15-64) Menurut Kecamatan, Kegiatan Dalam Seminggu yang Lalu dan Jenis Kelamin

Kabupaten : Aceh Barat

Data Tahun : 2000

Laki-Laki + Perempuan

Kecamatan	Angkatan Kerja			Bukan Angkatan Kerja			Jumlah Semua
	Bekerja	Mencari Kerja	Jumlah	Sekolah	Tidak Sekolah	Jumlah	
(1)	(2)	(3)	(4)	(6)	(7)	(8)	(9)
1. Darul Makmur	14,942	3,811	18,753	4,731	3,243	7,973	26,674
2. Kuala	13,927	3,540	17,467	4,404	3,022	7,426	24,846
3. Beutong	4,487	1,152	5,639	1,424	974	2,398	8,021
4. Seunagan Timur	4,876	1,252	6,127	1,547	1,058	2,606	8,716
5. Seunagan	7,375	1,892	9,266	2,340	1,601	3,940	13,181
6. Meureubo	8,640	2,192	10,832	2,730	1,875	4,605	15,408
7. Pante Ceureumen	4,071	1,042	5,113	1,290	883	2,174	7,272
8. Kaway XVI	8,528	2,164	10,692	2,695	1,851	4,546	15,209
9. Johan Pahlawan	16,939	4,334	21,272	5,369	3,676	9,045	30,258
10. Samatiga	5,323	1,369	6,692	1,690	1,155	2,846	9,519
11. Bubon	1,838	469	2,307	582	399	981	3,282
12. Arongan Lambalek	4,437	1,114	5,552	1,397	963	2,360	7,897
13. Woyla	8,896	2,267	11,163	2,816	1,931	4,746	15,879
14. Sungai Mas	1,642	418	2,061	520	356	876	2,931
15. Teunom	7,536	1,939	9,475	2,394	1,636	4,029	13,478
16. Panga	2,648	684	3,332	842	575	1,417	4,740
17. Krueng Sabee	4,971	1,294	6,264	1,585	1,079	2,664	8,911
18. Setia Bakti	2,835	719	3,554	896	615	1,511	5,055
19. Sampoi Niet	4,820	1,222	6,042	1,523	1,046	2,569	8,594
20. Jaya	8,271	2,105	10,376	2,617	1,795	4,412	14,760
Jumlah	137001	34980	171980	43393	29732	73125	244631

Sumber: BPS (Diolah)



## LAMPIRAN : DATA DASAR

## BAB II : DEMOGRAFI SOSIAL

Tabel DS-5A : Penduduk Usia Produktif (15-64 Tahun) Yang Bekerja Selama Seminggu yang lalu menurut  
Menurut Pendidikan Tertinggi yang Ditamatkan, Pekerjaan Utama dan Jenis Kelamin

Kabupaten : Aceh Barat

Data Tahun : 2000

Laki-laki

Pendidikan Tertinggi yang Ditamatkan	Pertanian	Industri	Perdagangan	Jasa-jasa	Lainnya	Jumlah
(1)	(2)	(3)	(4)	(5)	(6)	(7)
1. Tidak/Belum Sekolah	4072	222	991	844	3942	6486
2. Tidak/Belum Tamat SD	23277	1270	5668	4822	22534	37075
3. Sekolah Dasar	27017	1474	6579	5597	26156	43034
4. SLTP	9437	515	2298	1955	9136	15031
5. SLTA	11007	601	2680	2280	10656	17532
6. Akademi/Diploma III	770	42	187	159	745	1226
7. Universitas	1386	76	337	287	1341	2207
<b>Jumlah</b>	<b>76973</b>	<b>4200</b>	<b>16743</b>	<b>15946</b>	<b>74519</b>	<b>122604</b>

Sumber : BPS (Diolah)

## BAB II : DEMOGRAFI SOSIAL

Tabel DS-5B : Penduduk Usia Produktif (15-64 Tahun) Yang Bekerja Selama Seminggu yang lalu menurut  
Menurut Pendidikan Tertinggi yang Ditamatkan, Pekerjaan Utama dan Jenis Kelamin

Kabupaten : Aceh Barat

Data Tahun : 2000

*Perempuan*

Pendidikan Tertinggi yang Ditamatkan	Pertanian	Industri	Perdagangan	Jasa-jasa	Lainnya	Jumlah
(1)	(2)	(3)	(4)	(5)	(6)	(7)
1. Tidak/Belum Sekolah	12069	816	2090	1636	7539	16559
2. Tidak/Belum Tamat SD	27250	1843	4718	3694	17023	37389
3. Sekolah Dasar	28557	1931	4944	3871	17840	39183
4. SLTP	12318	833	2133	1670	7695	16901
5. SLTA	7337	496	1270	995	4584	10067
6. Akademi/Diploma III	889	60	154	121	556	1220
7. Universitas	516	35	89	70	322	708
<b>Jumlah</b>	<b>88936</b>	<b>6014</b>	<b>15398</b>	<b>12056</b>	<b>55559</b>	<b>122027</b>

Sumber : BPS (Diolah)

**BAB II : DEMOGRAFI SOSIAL**

Tabel DS-5C : Penduduk Usia Produktif (15-64 Tahun) Yang Bekerja Selama Seminggu yang lalu menurut  
 Menurut Pendidikan Tertinggi yang Ditamatkan. Pekerjaan Utama dan Jenis Kelamin

Kabupaten : Aceh Barat

Data Tahun : 2000

Laki-laki - Perempuan

Pendidikan Tertinggi yang Ditamatkan	Pertanian	Industri	Perdagangan	Jasa-jasa	Lainnya	Jumlah
(1)	(2)	(3)	(4)	(5)	(6)	(7)
1. Tidak/Belum Sekolah	16141	1038	3081	2480	11481	23045
2. Tidak/Belum Tamat SD	50527	3113	10386	8516	39558	74465
3. Sekolah Dasar	55575	3406	11523	9468	43996	82217
4. SLTP	21755	1348	4430	3625	16831	31932
5. SLTA	18344	1097	3951	3275	15240	27600
6. Akademi/Diploma III	1659	102	341	280	1301	2446
7. Universitas	1901	110	427	357	1664	2915
Jumlah	165901	10214	34139	28000	130070	244619

Sumber : BPS (Diolah)

## LAMPIRAN : DATA DASAR

## BAB II : DEMOGRAFI SOSIAL

Tabel DS-5D : Penduduk Usia Produktif (15-64 Tahun) Yang Bekerja Selama Seminggu  
yang Lalu Menurut Kecamatan, Pekerjaan Utama dan Jenis Kelamin

Kabupaten : Aceh Barat

Data Tahun : 2000

Kecamatan	Pertanian	Industri	Perdagangan	Jasa-jasa	Lainnya	Laki-laki
						Jumlah
(1)	(2)	(3)	(4)	(5)	(6)	(7)
1. Darul Makmur	8,966	350	1,722	1,635	738	13,410
2. Kuala	8,421	329	1,617	1,535	693	12,595
3. Beutong	2,648	103	509	483	218	3,961
4. Seunagan Timur	2,877	112	552	524	237	4,302
5. Seunagan	4,362	170	838	795	359	6,524
6. Meureubo	5,251	205	1,008	957	432	7,853
7. Pante Ceureumen	2,420	94	465	441	199	3,620
8. Kaway XVI	5,177	202	994	944	426	7,743
9. Johan Pahlawan	5,085	1,394	4,937	2,839	830	15,084
10. Samatiga	3,126	122	600	570	257	4,676
11. Bubon	1,099	43	211	200	90	1,644
12. Arongan Lambalek	2,763	108	531	504	227	4,132
13. Woyla	5,349	209	1,027	975	440	8,000
14. Sungai Mas	988	39	190	180	81	1,478
15. Teunom	4,421	173	849	806	364	6,612
16. Panga	1,541	60	296	281	127	2,305
17. Krueng Sabee	2,834	111	544	517	233	4,238
18. Setia Bakti	1,725	67	331	314	142	2,579
19. Sampoi Niet	2,932	114	563	535	241	4,385
20. Jaya	4,988	195	958	909	410	7,461
Jumlah	76,973	4,200	18,743	15,946	6,743	122,604

Sumber : BPS (Diolah)

**LAMPIRAN : DATA DASAR**

**BAB II : DEMOGRAFI SOSIAL**

Tabel DS-5E : Penduduk Usia Produktif (15-64 Tahun) Yang Bekerja Selama Seminggu yang Lalu Menurut Kecamatan, Pekerjaan Utama dan Jenis Kelamin

Kabupaten : Aceh Barat

Data Tahun : 2000

Kecamatan	Pertanian	Industri	Perdagangan	Jasa-jasa	Lainnya	Perempuan
						Jumlah
(1)	(2)	(3)	(4)	(5)	(6)	(7)
1. Darul Makmur	10,211	436	1,348	1,202	610	13,264
2. Kuala	9,431	403	1,245	1,110	564	12,251
3. Beutong	3,126	134	413	368	187	4,061
4. Seunagan Timur	3,397	145	448	400	203	4,413
5. Seunagan	5,124	219	676	603	306	6,657
6. Meureubo	5,815	249	768	684	348	7,555
7. Pante Ceureumen	2,811	120	371	331	168	3,652
8. Kaway XVI	5,747	246	759	676	343	7,466
9. Johan Pahlawan	6,681	2,499	4,542	2,375	698	15,174
10. Samatiga	3,728	159	492	439	223	4,843
11. Bubon	1,261	54	166	148	75	1,638
12. Arongan Lambalek	2,898	124	383	341	173	3,765
13. Woyla	6,065	259	801	714	362	7,879
14. Sungai Mas	1,119	48	148	132	67	1,454
15. Teunom	5,285	226	697	622	316	6,865
16. Panga	1,874	80	247	221	112	2,434
17. Krueng Sabee	3,597	154	475	423	215	4,673
18. Setia Bakti	1,906	81	252	224	114	2,476
19. Sampoi Niet	3,240	138	428	381	194	4,209
20. Jaya	5,618	240	742	661	336	7,299
Jumlah	88,936	6,014	15,398	12,056	5,613	122,027

Sumber : BPS (Diolah)

**LAMPIRAN : DATA DASAR**

**BAB II : DEMOGRAFI SOSIAL**

Tabel DS-5F : Penduduk Usia Produktif (15-64 Tahun) Yang Bekerja Selama Seminggu yang Lalu Menurut Kecamatan, Pekerjaan Utama dan Jenis Kelamin

Kabupaten : Aceh Barat

Data Tahun : 2000

Laki-laki + Perempuan

Kecamatan	Pertanian	Industri	Perdagangan	Jasa-jasa	Lainnya	Jumlah
(1)	(2)	(3)	(4)	(5)	(6)	(7)
1. Darul Makmur	19,177	786	3,069	2,836	1,348	26,674
2. Kuala	17,852	732	2,862	2,645	1,256	24,846
3. Beutong	5,774	237	921	851	405	8,021
4. Seunagan Timur	6,274	257	1,001	924	440	8,716
5. Seunagan	9,486	389	1,514	1,398	665	13,181
6. Meureubo	11,066	454	1,776	1,642	779	15,408
7. Pante Ceureumen	5,232	215	836	772	367	7,272
8. Kaway XVI	10,924	448	1,753	1,620	769	15,209
9. Johan Pahlawan	11,766	3,893	9,479	5,214	1,528	30,258
10. Samatiga	6,854	281	1,092	1,009	480	9,519
11. Bubon	2,360	97	377	349	166	3,282
12. Arongan Lambalek	5,661	232	913	845	400	7,897
13. Woyla	11,414	468	1,828	1,689	802	15,879
14. Sungai Mas	2,107	86	337	312	148	2,931
15. Teunom	9,706	398	1,547	1,428	679	13,478
16. Panga	3,415	140	543	502	239	4,740
17. Krueng Sabee	6,431	264	1,019	940	448	8,911
18. Setia Bakti	3,631	149	583	539	256	5,055
19. Sampoi Niet	6,172	253	991	916	435	8,594
20. Jaya	10,607	435	1,700	1,571	746	14,760
<b>Jumlah</b>	<b>165,909</b>	<b>10,215</b>	<b>34,141</b>	<b>28,002</b>	<b>12,356</b>	<b>244,631</b>

Sumber : BPS (Diolah)

BAB II : DEMOGRAFI SOSIAL

Tabel : DS-5G : Penduduk Usia Produktif (15-64 Tahun) Yang Bekerja Selama Seminggu yang lalu  
Menurut Kecamatan, Pendidikan Tertinggi yang Ditamatkan dan Jenis Kelamin

Kabupaten : Aceh Barat

Data Tahun : 2000

Laki-laki

Kecamatan	Tidak Sekolah (ribuan)	Tidak Tamat SD (ribuan)	Tamat SD (ribuan)	SLTP (ribuan)	SLTA (ribuan)	Akademi/ Diploma (ribuan)	D-IV/ PT (ribuan)	Jumlah (ribuan)
(1)	(2)	(3)	(4)	(5)	(6)	(7)	(8)	(9)
1. Darul Makmur	0.3	4.1	4.9	1.6	1.9	0.1	0.4	13.4
2. Kuala	0.3	3.8	4.6	1.5	1.8	0.1	0.4	12.6
3. Beutong	0.1	1.2	1.5	0.5	0.6	0.0	0.1	4.0
4. Seunagan Timur	0.1	1.3	1.6	0.5	0.6	0.0	0.1	4.3
5. Seunagan	0.2	2.0	2.4	0.8	0.9	0.1	0.2	6.5
6. Meureubo	0.2	2.4	2.9	1.0	1.1	0.1	0.2	7.9
7. Pante Ceureumen	0.1	1.1	1.3	0.4	0.5	0.0	0.1	3.6
8. Kaway XVI	0.2	2.3	2.8	0.9	1.1	0.1	0.2	7.7
9. Johan Pahlawan	0.4	4.1	5.3	2.0	2.7	0.2	0.5	15.1
10. Samatiga	0.1	1.4	1.7	0.6	0.7	0.0	0.1	4.7
11. Bubon	0.0	0.5	0.6	0.2	0.2	0.0	0.0	1.6
12. Arongan Lambalek	0.1	1.2	1.5	0.5	0.6	0.0	0.1	4.1
13. Woyla	0.2	2.4	2.9	1.0	1.1	0.1	0.2	8.0
14. Sungai Mas	0.0	0.4	0.5	0.2	0.2	0.0	0.0	1.5
15. Teunom	0.2	2.0	2.4	0.8	0.9	0.1	0.2	6.6
16. Panga	0.1	0.7	0.8	0.3	0.3	0.0	0.1	2.3
17. Krueng Sabee	0.1	1.3	1.6	0.5	0.6	0.0	0.1	4.2
18. Setia Bakti	0.1	0.8	0.9	0.3	0.4	0.0	0.1	2.6
19. Sampoi Niet	0.1	1.3	1.6	0.5	0.6	0.0	0.1	4.4
20. Jaya	0.2	2.3	2.7	0.9	1.1	0.1	0.2	7.5
Jumlah	3.2	36.6	44.7	15.2	18.0	1.2	3.7	122.6

Sumber : BPS (Diolah)

BAB II : DEMOGRAFI SOSIAL

Tabel DS-5H : Penduduk Usia Produktif (15-64 Tahun) Yang Bekerja Selama Seminggu Yang  
Lalu Menurut Kecamatan, Pendidikan Tertinggi yang Ditamatkan dan Jenis Kelamin

Kabupaten : Aceh Barat

Data Tahun : 2000

Kecamatan	Tidak Sekolah	Tidak Tamat SD	Tamat SD	SLTP	SLTA	Akademi/ Diploma	D-IV/ PT	Jumlah
	(ribuan)	(ribuan)	(ribuan)	(ribuan)	(ribuan)	(ribuan)	(ribuan)	(ribuan)
(1)	(2)	(3)	(4)	(5)	(6)	(7)	(8)	(9)
1. Darul Makmur	1.8	4.1	4.3	1.9	1.1	0.1	0.1	13.3
2. Kuala	1.7	3.8	3.9	1.7	1.0	0.1	0.1	12.3
3. Beutong	0.6	1.2	1.3	0.6	0.3	0.0	0.0	4.1
4. Seunagan Timur	0.6	1.4	1.4	0.6	0.4	0.0	0.0	4.4
5. Seunagan	0.9	2.0	2.1	0.9	0.5	0.1	0.0	6.7
6. Meureubo	1.0	2.3	2.4	1.1	0.6	0.1	0.0	7.6
7. Pante Ceureumen	0.5	1.1	1.2	0.5	0.3	0.0	0.0	3.7
8. Kaway XVI	1.0	2.3	2.4	1.0	0.6	0.1	0.0	7.5
9. Johan Pahlawan	2.1	3.5	4.7	3.1	1.4	0.2	0.1	15.2
10. Samatiga	0.7	1.5	1.6	0.7	0.4	0.0	0.0	4.8
11. Bubon	0.2	0.5	0.5	0.2	0.1	0.0	0.0	1.6
12. Arongan Lambalek	0.5	1.2	1.2	0.5	0.3	0.0	0.0	3.8
13. Woyla	1.1	2.4	2.5	1.1	0.6	0.1	0.0	7.9
14. Sungai Mas	0.2	0.4	0.5	0.2	0.1	0.0	0.0	1.5
15. Teunom	0.9	2.1	2.2	1.0	0.6	0.1	0.0	6.9
16. Panga	0.3	0.7	0.8	0.3	0.2	0.0	0.0	2.4
17. Krueng Sabee	0.6	1.4	1.5	0.7	0.4	0.0	0.0	4.7
18. Setia Bakti	0.3	0.8	0.8	0.3	0.2	0.0	0.0	2.5
19. Sampoi Niet	0.6	1.3	1.4	0.6	0.3	0.0	0.0	4.2
20. Jaya	1.0	2.2	2.3	1.0	0.6	0.1	0.0	7.3
Jumlah	16.6	36.2	39.0	18.1	10.1	1.2	0.7	122.0

Sumber : BPS (Diolah)



BAB II : DEMOGRAFI SOSIAL

Tabel : DS-51 : Penduduk Usia Produktif (15-64 Tahun) Yang Bekerja Selama Seminggu yang lalu  
Menurut Kecamatan, Pendidikan Tertinggi yang Ditamatkan dan Jenis Kelamin

Kabupaten : Aceh Barat

Data Tahun : 2000

Kecamatan	Laki-laki - Perempuan							
	Tidak Sekolah (ribuan)	Tidak Tamat SD (ribuan)	Tamat SD (ribuan)	SLTP (ribuan)	SLTA (ribuan)	Akademi/ Diploma (ribuan)	D-IV/ PT (ribuan)	Jumlah (ribuan)
(1)	(2)	(3)	(4)	(5)	(6)	(7)	(8)	(9)
1. Darul Makmur	2.1	8.1	9.2	3.5	3.0	0.3	0.5	26.7
2. Kuala	2.0	7.6	8.5	3.3	2.8	0.2	0.4	24.8
3. Beutong	0.7	2.4	2.8	1.1	0.9	0.1	0.1	8.0
4. Seunagan Timur	0.7	2.7	3.0	1.1	1.0	0.1	0.2	8.7
5. Seunagan	1.1	4.0	4.5	1.7	1.5	0.1	0.2	13.2
6. Meureubo	1.2	4.7	5.3	2.0	1.7	0.2	0.3	15.4
7. Pante Ceureumen	0.6	2.2	2.5	1.0	0.8	0.1	0.1	7.3
8. Kaway XVI	1.2	4.6	5.2	2.0	1.7	0.2	0.3	15.2
9. Johan Pahlawan	2.4	7.5	10.0	5.2	4.1	0.3	0.5	30.3
10. Samatiga	0.8	2.9	3.3	1.3	1.1	0.1	0.2	9.5
11. Bubon	0.3	1.0	1.1	0.4	0.4	0.0	0.1	3.3
12. Arongan Lambalek	0.6	2.4	2.7	1.0	0.9	0.1	0.1	7.9
13. Woyla	1.3	4.8	5.5	2.1	1.8	0.2	0.3	15.9
14. Sungai Mas	0.2	0.9	1.0	0.4	0.3	0.0	0.1	2.9
15. Teunom	1.1	4.1	4.6	1.8	1.5	0.1	0.2	13.5
16. Panga	0.4	1.4	1.6	0.6	0.5	0.0	0.1	4.7
17. Krueng Sabee	0.7	2.7	3.1	1.2	1.0	0.1	0.2	8.9
18. Setia Bakti	0.4	1.5	1.7	0.7	0.6	0.1	0.1	5.1
19. Sampoi Niet	0.7	2.6	3.0	1.1	1.0	0.1	0.2	8.6
20. Jaya	1.2	4.5	5.1	1.9	1.7	0.1	0.3	14.8
Jumlah	19.7	72.8	83.7	33.3	28.1	2.4	4.4	244.6

Sumber : BPS (Diolah)

**BAB II : DEMOGRAFI SOSIAL**

Tabel DS-6A : Penduduk Usia Produktif (15-64 Tahun) Yang Bekerja Selama  
Seminggu Yang Lalu Menurut Golongan Umur, Lapangan  
Pekerjaan dan Jenis Kelamin

Kabupaten : Aceh Barat

Data Tahun : 2000

						<i>Laki-laki</i>
Golongan Umur	Pertanian	Industri	Perdagangan	Jasa-jasa	Lainnya	Jumlah
(1)	(2)	(3)	(4)	(5)	(6)	(7)
15 - 19	13374	522	2568	2438	1100	20,003
20 - 24	8122	317	1560	1481	668	12,147
25 - 29	10960	428	2105	1998	902	16,392
30 - 34	9622	376	1848	1754	792	14,391
35 - 39	9912	387	1903	1807	815	14,824
40 - 44	8791	343	1688	1603	723	13,148
45 - 49	6494	254	1247	1184	534	9,713
50 - 54	4963	194	953	905	408	7,423
55 - 59	4280	167	822	780	352	6,401
60 - 64	2606	102	501	475	214	3,898
Jumlah	79122	3089	15195	14426	6509	118340

Sumber : BPS (Diolah)

## BAB II : DEMOGRAFI SOSIAL

Tabel DS-6B : Penduduk Usia Produktif (15-64 Tahun) Yang Bekerja Selama  
Seminggu Yang Lalu Menurut Golongan Umur, Lapangan  
Pekerjaan dan Jenis Kelamin

Kabupaten : Aceh Barat

Data Tahun : 2000

Perempuan

Golongan Umur	Pertanian	Industri	Perdagangan	Jasa-jasa	Lainnya	Jumlah
(1)	(2)	(3)	(4)	(5)	(6)	(7)
15 - 19	15639	668	2064	1841	935	20,315
20 - 24	13805	590	1822	1625	825	17,934
25 - 29	14657	626	1934	1725	876	19,040
30 - 34	11260	481	1486	1325	673	14,627
35 - 39	12779	546	1687	1504	764	16,600
40 - 44	8514	364	1124	1002	509	11,060
45 - 49	5239	224	691	617	313	6,805
50 - 54	7108	304	938	837	425	9,234
55 - 59	4721	202	623	556	282	6,133
60 - 64	2949	126	389	347	176	3,831
Jumlah	96671	4132	12759	11377	5777	125579

Sumber : BPS (Diolah)

## LAMPIRAN : DATA DASAR

## BAB II : DEMOGRAFI SOSIAL

Tabel DS-6C : Penduduk Usia Produktif (15-64 Tahun) Yang Bekerja Selama  
Seminggu Yang Lalu Menurut Golongan Umur, Lapangan  
Pekerjaan dan Jenis Kelamin

Kabupaten : Aceh Barat

Data Tahun : 2000

Golongan Umur	Laki-laki+Perempuan					Jumlah
	Pertanian	Industri	Perdagangan	Jasa-jasa	Lainnya	
(1)	(2)	(3)	(4)	(5)	(6)	(7)
15 - 19	29,013	1,190	4,632	4,279	2,035	40,318
20 - 24	21,927	907	3,382	3,106	1,493	30,081
25 - 29	25,617	1,054	4,039	3,723	1,777	35,432
30 - 34	20,881	857	3,334	3,079	1,464	29,018
35 - 39	22,690	933	3,590	3,311	1,579	31,425
40 - 44	17,304	707	2,812	2,605	1,232	24,207
45 - 49	11,733	477	1,939	1,801	847	16,518
50 - 54	12,071	498	1,891	1,741	833	16,657
55 - 59	9,001	369	1,445	1,336	634	12,534
60 - 64	5,556	228	890	822	391	7,729
Jumlah	175,793	7,220	27,954	25,803	12,285	243,919

Sumber : BPS (Diolah)

## LAMPIRAN : DATA DASAR

## BAB II : DEMOGRAFI SOSIAL

Tabel DS-6D : Penduduk Usia Produktif (15-64 Tahun) Yang Bekerja

Selama seminggu yang Lalu Menurut Kecamatan,  
Golongan Umur dan Jenis Kelamin

Kabupaten : Aceh Barat

Data Tahun : 2000

Kecamatan	Golongan umur				Jumlah
	Remaja	Muda	Dewasa	Tua	
	15-19	20-39	40-54	55-64	
(1)	(2)	(3)	(4)	(5)	(6)
1. Darul Makmur	2,188	6,317	3,312	1,126	12,944
2. Kuala	2,055	5,933	3,111	1,058	12,157
3. Beutong	646	1,868	978	333	3,823
4. Seunagan Timur	702	2,027	1,063	361	4,153
5. Seunagan	1,064	3,073	1,611	548	6,297
6. Meureubo	1,281	3,699	1,940	660	7,580
7. Pante Ceureumen	591	1,705	894	304	3,494
8. Kaway XVI	1,263	3,647	1,913	650	7,474
9. Johan Pahlawan	2,461	7,106	3,726	1,267	14,559
10. Samatiga	763	2,203	1,155	393	4,513
11. Bubon	268	774	406	138	1,586
12. Arongan Lambalek	674	1,946	1,021	347	3,988
13. Woyla	1,305	3,769	1,976	672	7,722
14. Sungai Mas	241	696	365	124	1,426
15. Teunom	1,079	3,115	1,633	555	6,382
16. Panga	376	1,086	569	194	2,225
17. Krueng Sabee	691	1,997	1,047	356	4,091
18. Setia Bakti	421	1,215	637	217	2,490
19. Sampoi Niet	715	2,066	1,083	368	4,233
20. Jaya	1,217	3,515	1,843	627	7,201
Jumlah	20,003	57,754	30,284	10,299	118,340

Sumber : BPS (Diolah)

## LAMPIRAN : DATA DASAR

## BAB II : DEMOGRAFI SOSIAL

Tabel DS-6E : Penduduk Usia Produktif (15-64 Tahun) Yang Bekerja  
Selama seminggu yang Lalu Menurut Kecamatan,  
Golongan Umur dan Jenis Kelamin

Kabupaten : Aceh Barat

Data Tahun : 2000

Kecamatan	Golongan umur				Jumlah
	Remaja	Muda	Dewasa	Tua	
	15-19	20-39	40-54	55-64	
(1)	(2)	(3)	(4)	(5)	(6)
1. Darul Makmur	2,208	7,413	2,946	1,083	13,650
2. Kuala	2,039	6,847	2,721	1,000	12,607
3. Beutong	676	2,270	902	332	4,179
4. Seunagan Timur	735	2,467	980	360	4,542
5. Seunagan	1,108	3,720	1,478	544	6,850
6. Meureubo	1,258	4,222	1,678	617	7,774
7. Pante Ceureumen	608	2,041	811	298	3,759
8. Kaway XVI	1,243	4,173	1,658	610	7,683
9. Johan Pahlawan	2,526	8,481	3,370	1,239	15,616
10. Samatiga	806	2,707	1,076	395	4,984
11. Bubon	273	915	364	134	1,686
12. Arongan Lambalek	627	2,104	836	307	3,875
13. Woyla	1,312	4,404	1,750	643	8,108
14. Sungai Mas	242	813	323	119	1,496
15. Teunom	1,143	3,837	1,525	561	7,065
16. Panga	405	1,361	541	199	2,505
17. Krueng Sabee	778	2,611	1,038	382	4,809
18. Setia Bakti	412	1,384	550	202	2,548
19. Sampoi Niet	701	2,352	935	344	4,331
20. Jaya	1,215	4,079	1,621	596	7,511
Jumlah	20,315	68,201	27,099	9,964	125,579

Sumber : BPS (Diolah)

## LAMPIRAN : DATA DASAR

## BAB II : DEMOGRAFI SOSIAL

Tabel DS-6F : Penduduk Usia Produktif (15-64 Tahun) Yang Bekerja

Selama seminggu yang Lalu Menurut Kecamatan,  
Golongan Umur dan Jenis Kelamin

Kabupaten : Aceh Barat

Data Tahun : 2000

Kecamatan	Golongan umur				Jumlah
	Remaja	Muda	Dewasa	Tua	
	15-19	20-39	40-54	55-64	
(1)	(2)	(3)	(4)	(5)	(6)
1. Darul Makmur	4,396	13,730	6,258	2,210	26,594
2. Kuala	4,094	12,780	5,832	2,058	24,764
3. Beutong	1,322	4,135	1,880	664	8,002
4. Seunagan Timur	1,437	4,493	2,043	722	8,695
5. Seunagan	2,173	6,794	3,090	1,092	13,148
6. Meureubo	2,539	7,922	3,617	1,277	15,355
7. Pante Ceureumen	1,199	3,747	1,705	602	7,253
8. Kaway XVI	2,506	7,820	3,571	1,260	15,157
9. Johan Pahlawan	4,987	15,587	7,096	2,506	30,176
10. Samatiga	1,569	4,909	2,230	788	9,497
11. Bubon	541	1,690	770	272	3,272
12. Arongan Lambalek	1,301	4,051	1,857	655	7,863
13. Woyla	2,617	8,172	3,726	1,315	15,830
14. Sungai Mas	483	1,509	688	243	2,922
15. Teunom	2,222	6,952	3,158	1,116	13,447
16. Panga	781	2,447	1,110	392	4,731
17. Krueng Sabee	1,469	4,608	2,085	738	8,899
18. Setia Bakti	833	2,599	1,187	419	5,038
19. Sampoi Niet	1,416	4,418	2,018	712	8,564
20. Jaya	2,432	7,594	3,464	1,223	14,712
Jumlah	40,318	125,955	57,383	20,283	243,919

Sumber : BPS (Diolah)

**LAMPIRAN : DATA DASAR**

**BAB II : DEMOGRAFI SOSIAL**

Tabel DS-7A : Jumlah Penduduk, Luas Daerah Kepadatan dan Jumlah Sekolah menurut Kecamatan dan Tingkat Pendidikan

Kabupaten : Aceh Barat

Data Tahun : 2000

Kecamatan	Jumlah Penduduk orang	Luas Km2	Kepadatan orang/KM	Sekolah Dasar (buah)	SMTU Umum (buah)	SMTA Umum (buah)	SMTA Kejuruan (buah)
(1)	(2)	(3)	(4)	(5)	(6)	(7)	(8)
1. Darul Makmur	41,594	692.00	60	33	4	1	0
2. Kuala	38,743	878.28	44	48	3	1	0
3. Beutong	12,508	1,467.76	9	17	2	1	0
4. Seunagan Timur	13,591	354.25	38	15	3	1	0
5. Seunagan	20,553	535.75	38	25	3	1	1
6. Meureubo	24,026	199.43	120	21	2	0	0
7. Pante Ceureumen	11,340	152.38	74	21	1	1	0
8. Kaway XVI	23,716	448.19	53	14	3	0	0
9. Johan Pahlawan	47,183	198.00	238	34	9	5	5
10. Samatiga	14,843	171.54	87	19	3	1	1
11. Bubon	5,117	136.70	37	11	2	0	0
12. Arongan Lambalek	12,314	171.76	72	9	1	0	0
13. Woyla	24,761	363.00	68	25	4	1	0
14. Sungai Mas	4,571	601.00	8	7	1	0	0
15. Teunom	21,016	567.66	37	25	5	1	1
16. Panga	7,391	307.34	24	10	3	0	0
17. Krueng Sabee	13,895	588.00	24	17	4	1	0
18. Setia Bakti	7,883	629.00	13	15	1	0	0
19. Sampoi Niet	13,401	1,011.00	13	20	5	1	0
20. Jaya	23,015	624.00	37	25	4	1	1
<b>Jumlah</b>	<b>381461</b>	<b>10,097.04</b>	<b>1094</b>	<b>411</b>	<b>63</b>	<b>17</b>	<b>9</b>

Sumber : BPS (Diolah).



**LAMPIRAN : DATA DASAR**

**BAB II : DEMOGRAFI SOSIAL**

Tabel DS-7B : Jarak Rata-rata sekolah, Menurut Kecamatan dan Tingkat Pendidikan

Kabupaten : Aceh Barat

Data Tahun : 2000

Kecamatan	Jumlah Penduduk orang	Luas Km2	Kepadatan orang/KM	Sekolah Dasar Km2	SMTU Umum Km2	SMTA Umum Km2	SMTA Kejuruan Km2
(1)	(2)	(3)	(4)	(5)	(5)	(7)	(8)
1. Darul Makmur	20,911	692.00	30	3	4.5	6.90	11.70
2. Kuala	19,640	878.28	22	2.5	3.8	5.75	9.75
3. Beutong	6,176	1,467.76	4	4.0	6.0	9.20	15.60
4. Seunagan Timur	6,709	354.25	19	3.0	4.5	6.90	11.70
5. Seunagan	10,173	535.75	19	3.2	4.8	7.36	12.48
6. Meureubo	12,246	199.43	61	3.7	5.6	8.51	14.43
7. Pante Ceureumen	5,645	152.38	37	3.6	5.4	8.28	14.04
8. Kaway XVI	12,074	448.19	27	4.0	6.0	9.20	15.60
9. Johan Pahlawan	23,521	198.00	119	1.5	2.3	3.45	5.85
10. Samatiga	7,291	171.54	43	2.7	4.1	6.21	10.53
11. Bubon	2,563	136.70	19	3.0	4.5	6.90	11.70
12. Arongan Lambalek	6,443	171.76	38	3.2	4.8	7.36	12.48
13. Woyla	12,475	363.00	34	4.7	7.1	10.81	18.33
14. Sungai Mas	2,304	601.00	4	5.6	8.4	12.88	21.84
15. Teunom	10,311	567.66	18	2.3	3.5	5.29	8.97
16. Panga	3,595	307.34	12	3.6	5.4	8.28	14.04
17. Krueng Sabee	6,609	588.00	11	2.1	3.2	4.83	8.19
18. Setia Bakti	4,022	629.00	6	3.2	4.8	7.36	12.48
19. Sampoi Niet	6,838	1,011.00	7	3.5	5.3	8.05	13.65
20. Jaya	11,634	624.00	19	2.4	3.6	5.52	9.36
<b>Jumlah</b>	<b>191180</b>	<b>10097.0</b>	<b>548.8</b>				

Sumber : BPS (Diolah).

BAB III : SOSIO EKONOMI  
 Tabel SE-2A : Kegiatan Sosio Ekonomi Menurut Kecamatan  
 Kabupaten : Aceh Barat  
 Data Tahun : 1999 dan 2000

Kecamatan	PDRB Tahun 2000(Jutaan)	PDRB Tahun 1999 (Jutaan)	Nilai Out-put	Penduduk Pertengahan Tahun
(1)	(2)	(3)	(4)	(5)
1. Darul Makmur	109698.82	98935.76	143654723.52	41,594
2. Kuala	166787.97	105198.26	152747873.52	38,743
3. Beutong	71341.27	63138.70	91677392.40	12,508
4. Seunagan Timur	42978.52	38146.25	55388349.19	13,591
5. Seunagan	56971.53	50565.95	73421765.21	20,553
6. Meureubo	44307.56	40017.86	58105936.35	24,026
7. Pantee Ceureumen	32914.19	29727.56	43164409.86	11,340
8. Kaway XVI	49371.28	44591.33	64746614.79	23,716
9. Johan Pahlawan	198394.29	178652.28	259403110.56	47,183
10. Samatiga	32232.80	29022.12	42140113.16	14,843
11. Bubon	27515.80	24774.98	35973267.33	5,117
12. Arongan Lambalek	18867.98	16988.56	24667383.31	12,314
13. Woyla	68171.57	60314.79	87577075.08	24,761
14. Sungai Mas	18556.58	16531.43	24003636.36	4,571
15. Teunom	46926.05	41825.48	60730596.38	21,016
16. Panga	30001.90	26740.88	38827758.34	7,391
17. Krueng Sabee	36754.48	32726.50	47518878.00	13,895
18. Setia Bakti	50980.74	46709.88	67822745.76	7,883
19. Sampoi Niet	48319.11	42993.72	62426881.44	13,401
20. Jaya	49842.16	44329.66	64366666.32	23,015
	<b>1200934.60</b>	<b>1031931.94</b>	<b>1498365176.88</b>	<b>381461</b>

Sumber : BPS (Diolah)

## LAMPIRAN : DATA DASAR

BAB III : SOSIO EKONOMI  
 Tabel SE-2B : Indikator Sosio Ekonomi Menurut Kecamatan  
 Kabupaten : Aceh Barat  
 Data Tahun : 1999 dan 2000

Kecamatan	PDRB Tahun 2000	Persentase PDRB Tahun 2000	Penduduk Pertengahan Tahun
(1)	(2)	(3)	(4)
1. Darul Makmur	109698.82	9.13	41,594
2. Kuala	166787.97	13.89	38,743
3. Beutong	71341.27	5.94	12,508
4. Seunagan Timur	42978.52	3.58	13,591
5. Seunagan	56971.53	4.74	20,553
6. Meureubo	44307.56	3.69	24,026
7. Pantee Ceureumen	32914.19	2.74	11,340
8. Kaway XVI	49371.28	4.11	23,716
9. Johan Pahlawan	198394.29	16.52	47,183
10. Samatiga	32232.80	2.68	14,843
11. Bubon	27515.80	2.29	5,117
12. Arongan Lambalek	18867.98	1.57	12,314
13. Woyia	68171.57	5.68	24,761
14. Sungai Mas	18556.58	1.55	4,571
15. Teunom	46926.05	3.91	21,016
16. Panga	30001.90	2.50	7,391
17. Krueng Sabee	36754.48	3.06	13,895
18. Setia Bakti	50980.74	4.25	7,883
19. Sampoi Niet	48319.11	4.02	13,401
20. Jaya	49842.16	4.15	23,015
	1200934.60	100.00	381461

Sumber : BPS (Diolah)

BAB III : SOSIO EKONOMI  
 Tabel SE-2C : PDRB Per-Kecamatan menurut Lapangan Usaha  
 Kabupaten : Aceh Barat  
 Data Tahun : 2000

No		Sektor Lapangan Usaha (Jutaan Rupiah)								Jumlah
		Pertanian	Pertam- bangan & Pengalihan	Industri Pengolahan	Listrik dan Air Minum	Bangunan/ Kontruksi	Perdagangan, Hotel & Restoran	Keuangan, Persewaan & Jasa Perusahaan	Jasa-Jasa	
1	2	3	4	5	6	7	8	10	11	12
1	Darul Makmur	74625.07	353.94	16469.06	199.09	8405.97	3495.11	1382.56	2400.12	110604.82
2	Kuala	72866.21	774.05	15363.71	316.66	1899.94	14531.02	1301.81	4186.90	117280.24
3	Beutong	64393.87	912.69	189.56	21.06	491.45	449.32	512.51	835.46	70207.01
4	Seunagan Timur	38473.86	228.18	367.08	133.93	887.93	426.61	510.93	2847.34	49605.28
5	Seunagan	48739.50	289.07	465.02	169.67	1124.85	540.43	647.26	3607.08	62811.03
6	Meureubo	25175.08	216.56	3126.58	36.09	4913.20	7137.45	609.07	2007.69	45116.64
7	Pantee Ceureumen	19330.87	166.29	2400.77	27.71	3772.64	5480.54	467.68	1541.62	34643.13
8	Kaway XVI	27165.97	233.69	3373.84	38.95	5301.75	7701.89	657.24	2166.46	48684.53
9	Johan Pahlawan	57867.13	79.46	5125.20	1728.27	21275.56	41617.45	5065.61	23460.72	198651.31
10	Samatiga	18776.39	159.89	507.47	48.66	3889.45	5808.10	444.91	2210.62	34758.22
11	Bubon	12496.87	106.42	337.75	32.39	2588.67	3865.66	296.11	1471.31	23133.79
12	Arongan Lambalek	11999.48	102.18	324.31	31.10	2485.64	3711.80	284.33	1412.75	22213.04
13	Woyla	54358.72	362.87	758.13	19.44	1069.16	868.29	835.89	1665.30	64797.62
14	Sungai Mas	13907.89	185.44	187.19	3.50	1033.91	479.34	127.71	426.86	17494.21
15	Teunom	33036.66	154.20	1584.08	98.13	2467.24	1855.10	621.48	2112.10	46727.94
16	Panga	17332.04	80.90	831.06	51.48	1294.39	973.24	326.05	1108.07	24514.91
17	Krueng Sabee	22534.45	183.00	808.85	109.80	860.09	1983.70	508.74	2832.82	36509.72
18	Setia Bakti	23849.70	80.59	14568.60	40.29	953.63	2131.12	277.58	801.41	44711.36
19	Sampoi Niet	39316.66	139.18	2433.29	57.59	921.48	1103.86	527.93	1435.02	47993.97
20	Jaya	37470.40	321.89	1237.28	110.65	1015.98	3002.66	739.35	2756.21	50295.84

Sumber : BPS (Diolah)

## LAMPIRAN : DATA DASAR

BAB III : SOSIO EKONOMI  
 Tabel SE-2D : PDRB Per-Kecamatan Atas Dasar Harga Berlaku (ADHB)  
 Kabupaten : Aceh Barat  
 Data Tahun : 2000

Kecamatan	Nilai PDRB ADHB Tahun 2000	Kontribusi Terhadap PDRB Kabupaten (%)	Kontribusi PDRB terhadap Kabupaten Induk	Kontribusi PDRB terhadap Kabupaten Induk (%)
(1)		(2)	(3)	(5)
1. Darul Makmur	110,604.82	9.61	-	-
2. Kuala	117,280.24	10.19	-	-
3. Beutong	70,207.01	6.10	-	-
4. Seunagan Timur	49,605.28	4.31	-	-
5. Seunagan	62,841.03	5.46	-	-
6. Meureubo	45,116.64	3.92	-	-
7. Pantee Ceureumen	34,643.13	3.01	-	-
8. Kaway XVI	48,684.53	4.23	-	-
9. Johan Pahlawan	198,651.31	17.26	-	-
10. Samatiga	34,758.22	3.02	-	-
11. Bubon	23,133.79	2.01	-	-
12. Arongan Lambalek	22,213.04	1.93	-	-
13. Woyia	64,797.62	5.63	-	-
14. Sungai Mas	17,494.21	1.52	-	-
15. Teunom	46,727.94	4.06	-	-
16. Panga	24,514.91	2.13	-	-
17. Krueng Sabee	36,599.72	3.18	-	-
18. Setia Bakti	44,771.36	3.89	-	-
19. Sampoi Niet	47,993.97	4.17	-	-
20. Jaya	50,295.84	4.37	-	-
Jumlah	1,150,934.61	100.00	-	-

Sumber : BPS (Diolah)

## LAMPIRAN : DATA DASAR

## BAB III : SOSIO EKONOMI

Tabel : SE - 4A : Neraca Pertanian Tanaman Pangan

Kabupaten : Aceh Barat

Data Tahun : 2000

Jenis Pertanian	Luas Panen	Jumlah produksi	Jumlah Produksi di Ekspor	Jumlah Produksi Tersedia Untuk Konsumsi	Pupuk per hektar	Jumlah Pesticida
	Ha	ton	ton	ton	kg/ha	Kg
1	2	3	4	5	9	11
Biji-bijian						
Padi Sawah	54,368	228,741	-	228,741	-	-
Padi Ladang	-	-	-	-	-	-
Jagung	652	1,331	-	1,331	-	-
Kacang Tanah	2,029	3,246	-	3,246	-	-
Kacang Kedele	1,631	1,679	-	1,679	-	-
Sayur-sayuran						
Bayam	100	228	-	228	-	-
Tomat	170	414	-	414	-	-
Kangkung	168	204	-	204	-	-
Ketimun	190	1,610	-	1,610	-	-
Kacang Panjang	175	1,176	-	1,176	-	-
Cabe	148	1,320	-	1,320	-	-
Terong	154	1,008	-	1,008	-	-
Buah-buahan						
Jeruk	253	2,037	-	2,037	-	-
Duku Langsung	288	1,278	-	1,278	-	-
Durian	974	16,640	-	16,640	-	-
mangga	375	2,297	-	2,297	-	-
Pepaya	48	770	-	770	-	-
nenas	6	106	-	106	-	-
Rambutan	2,696	7,464	-	7,464	-	-
Pisang	235	4,294	-	4,294	-	-
Sawo	92	321	-	321	-	-
Jambu	65	469	-	469	-	-
Semangka	123	924	-	924	-	-

Sumber : Dinas Pertanian Tanaman Pangan Kabupaten Aceh Barat (Diolah)

## BAB III : SOSIO EKONOMI

Tabel : SE - 4B : Neraca Perkebunan Besar

Kabupaten : Aceh Barat

Data Tahun : 2000

Jenis Pertanian	Luas Areal	Jumlah produksi	Jumlah Produksi di Ekspor	Jumlah Produksi	Nilai Produksi	Rata-rata produksi per hektar	Jumlah pupuk yang dipakai	Pupuk per hektar	Jumlah pestisida yang dipakai
	Ha	ton	ton	ton	jutaan rupiah	ton/ha	ton	kg/ha	Kg/ha
1	2	3	4	5	6	7	8	9	10
1. KARET	33,646	17,488	-	-	-	-	-	-	-
2. KELAPA SAWIT	16,093	64,293	-	-	-	-	-	-	-
Jumlah	49,739	81,781							

Sumber : Dinas Perkebunan Kabupaten Aceh Barat

## BAB III : SOSIO EKONOMI

Tabel : SE - 4C : Neraca Perkebunan Rakyat

Kabupaten : Aceh Barat

Data Tahun : 2000

Jenis Pertanian	Luas Areal	Jumlah produksi	Jumlah Produksi di Ekspor	Jumlah Produksi	Nilai Produksi	Rata-rata produksi per hektar	Jumlah pupuk yang dipakai	Pupuk per hektar	Jumlah pestisida yang dipakai
1	2	3	4	5	6	7	8	9	10
	Ha	ton	ton	ton	Jutaan rupiah	ton/ha	ton	kg/ha	Kg/Ha
1. Karet	33,646	17,488	-	-	-	-	-	-	-
2. Kelapa sawit	16,093	64,293	-	-	-	-	-	-	-
3. Kelapa dalam	9,767	5,773	-	-	-	-	-	-	-
4. Kopi	3,136	968	-	-	-	-	-	-	-
5. Cengkeh	424	11	-	-	-	-	-	-	-
6. Pala	394	67	-	-	-	-	-	-	-
7. Pinang	1,062	224	-	-	-	-	-	-	-
8. Kapuk/Randu	788	101	-	-	-	-	-	-	-
9. Jambu Mete	33	-	-	-	-	-	-	-	-
10. Kokao	1,035	261	-	-	-	-	-	-	-
11. Lada	68	17	-	-	-	-	-	-	-
12. Kemiri	56	8	-	-	-	-	-	-	-
13. Kayu putih	3	3	-	-	-	-	-	-	-
14. Tebu	107	22	-	-	-	-	-	-	-
15. Nilam	404	18	-	-	-	-	-	-	-
16. Kelapa Hidrida	1,047	941	-	-	-	-	-	-	-
17. Sagu	3,392	756	-	-	-	-	-	-	-
18. Aren	527	151	-	-	-	-	-	-	-
21. Kunyit	90	212	-	-	-	-	-	-	-
22. Jahe	60	163	-	-	-	-	-	-	-
23. Sarewangi	16	-	-	-	-	-	-	-	-
Jumlah	72,148	91,477							

Sumber : Dinas Perkebunan Kabupaten Aceh Barat



BAB III : SOSIO EKONOMI  
 Tabel : SE - 7A : Neraca Peternakan : Ternak  
 Kabupaten : Aceh Barat  
 Data Tahun : 2000

Neraca	Jenis Ternak								
	Satuan	Sapi	Kerbau	Kambing	Domba	Babi	Kuda	Kulit basah (Kg)	Lainnya
1	2	3	4	5	6	7	8	9	10
Stok Awal Tahun	-	-	-	-	-	-	-	-	-
Pengurangan Stok	-	-	-	-	-	-	-	-	-
Jumlah dipotong	Ekor	40,033	68,893	124,143	18,437	-	-	-	-
Jumlah di ekspor hidup	-	-	-	-	-	-	-	-	-
Kematian lain	Ekor	506	1,160	10,248	539	-	-	-	-
Penambahan Stok	-	-	-	-	-	-	-	-	-
Kelahiran	Ekor	6,790	7,901	37,232	5,722	-	-	-	-
Di impor hidup	Ekor	200	695	-	-	-	-	-	-
Stok pada akhir tahun	-	-	-	-	-	-	-	-	-
Perubahan stok selama satu tahun	-	-	-	-	-	-	-	-	-
Luas lahan padang	-	-	-	-	-	-	-	-	-
Luas lahan padang per ekor	-	-	-	-	-	-	-	-	-
Produksi daging	Ekor	30,167	209,735	3,570	774	-	-	-	-
Di ekspor	-	-	-	-	-	-	-	-	-
Di impor	-	-	-	-	-	-	-	-	-
Tersedia untuk konsumsi	-	-	-	-	-	-	-	-	-
Nilai produksi	-	-	-	-	-	-	-	-	-

Sumber : Dinas Peternakan Kabupaten Aceh Barat

**BAB III : SOSIO EKONOMI**

Tabel : SE - 7B : Neraca Peternakan : Unggas

Kabupaten : Aceh Barat

Data Tahun : 2000

Neraca	JENIS UNGGAS				
	Satuan	Ayam kampung	Ayam Ras/Petelur	Ayam Pedagang	Itik/Itik Manila
1	2	3	4	5	6
Stok Awal Tahun	-	-	-	-	-
Pengurangan Stok	-	-	-	-	-
Jumlah dipotong	Ekor	1,737,990	11,083	1,318	209,800
Jumlah di ekspor hidup	-	-	-	-	-
Kematian lain	Ekor	3,653,336	138	96	62,098
Penambahan Stok	-	-	-	-	-
Kelahiran	Ekor	6,216,374	775	551	162
Di Impor hidup	Ekor	5,600	9,800	24,700	5,300
Stok pada akhir tahun	-	-	-	-	-
Perubahan stok selama satu tahun	-	-	-	-	-
Luas lahan padang	-	-	-	-	-
Luas lahan padang per ekor	-	-	-	-	-
Produksi daging	Ekor	1,819,113	663	24,563	100,964
Di ekspor	-	-	-	-	-
Di Impor	-	-	-	-	-
Tersedia untuk konsumsi	-	-	-	-	-
Nilai produksi	-	-	-	-	-

Sumber : Dinas Peternakan kabupaten Aceh Barat

**NKLD KABUPATEN ACEH BARAT**

LAMPIRAN : DATA DASAR

**BAB III : SOSIO EKONOMI**

Tabel : SE - 6 : Neraca Perikanan

Kabupaten : Aceh Barat

Data Tahun : 2000

1	2	3	Produksi		4	5	6	7	Pengurangan lain			12	
			Jumlah	Nilai					Kematian	Gangguan Habitat	Pengambilan tak-komersial		Tambahkan
		ton	ton	Juta Rupiah	ton	ton	ton	ton	ton	ton	ton		
1	Sebelah	-	11,110.0	140,215,110	-	-	-	-	-	-	-	-	
2	Peperek	-	108.4	366,600	-	-	-	-	-	-	-	-	
3	Manyung	-	35.3	710,500	-	-	-	-	-	-	-	-	
4	Biji Nangka	-	28.0	84,790	-	-	-	-	-	-	-	-	
5	Gerot-gerot	-	35.1	124,460	-	-	-	-	-	-	-	-	
6	Merah/Bambangan	-	766.5	7,600,000	-	-	-	-	-	-	-	-	
7	Kerapu	-	1,295.0	19,187,500	-	-	-	-	-	-	-	-	
8	Lencam	-	76.3	528,850	-	-	-	-	-	-	-	-	
9	Kakap	-	649.5	5,393,600	-	-	-	-	-	-	-	-	
10	Kurisi	-	574.9	5,741,000	-	-	-	-	-	-	-	-	
11	Ekor Kuning / Pisang	-	101.9	746,250	-	-	-	-	-	-	-	-	
12	Gulamah/Tigawaja	-	60.2	292,540	-	-	-	-	-	-	-	-	
13	Cucut	-	1,959.4	39,010,000	-	-	-	-	-	-	-	-	
14	Pari	-	15.7	53,900	-	-	-	-	-	-	-	-	
15	Bawal Hitam	-	9.5	85,500	-	-	-	-	-	-	-	-	
16	Bawal Putih	-	19.5	446,000	-	-	-	-	-	-	-	-	
17	Alu-alu	-	271.6	2,030,400	-	-	-	-	-	-	-	-	
18	Lanyang	-	129.0	692,200	-	-	-	-	-	-	-	-	
19	Selar	-	102.6	805	-	-	-	-	-	-	-	-	
20	Kuwe	-	157.7	1,294,550	-	-	-	-	-	-	-	-	
21	Tetengkek	-	17.1	102,700	-	-	-	-	-	-	-	-	
22	Daun Bambu/Talang 2	-	13.2	120,000	-	-	-	-	-	-	-	-	
23	Kuro/Senang	-	18.9	68,850	-	-	-	-	-	-	-	-	
24	Julung-julung	-	13.0	105,950	-	-	-	-	-	-	-	-	
25	Teri	-	48.0	679,950	-	-	-	-	-	-	-	-	
26	Japuh	-	185.2	680,950	-	-	-	-	-	-	-	-	
27	Tembang	-	238.4	1,008,750	-	-	-	-	-	-	-	-	
28	Lemuru	-	151.4	1,092,270	-	-	-	-	-	-	-	-	
29	Golok 2/parang 2	-	21.6	135,400	-	-	-	-	-	-	-	-	
30	Terubuk	-	76.9	419,500	-	-	-	-	-	-	-	-	
31	Kembung	-	229.8	2,035,200	-	-	-	-	-	-	-	-	
32	Tenggiri papan	-	899.5	8,986,000	-	-	-	-	-	-	-	-	
33	Layur	-	34.4	262,050	-	-	-	-	-	-	-	-	
34	Tuna	-	380.3	3,284,550	-	-	-	-	-	-	-	-	
35	Cakalan	-	248.5	2,114,100	-	-	-	-	-	-	-	-	
36	Tongkol	-	347.4	2,676,400	-	-	-	-	-	-	-	-	
37	ikan lainnya	-	599.1	3,844,300	-	-	-	-	-	-	-	-	
38	Rajungan	-	9.4	91,000	-	-	-	-	-	-	-	-	
39	Kepiting	-	3.8	67,000	-	-	-	-	-	-	-	-	
40	Udang barong	-	34.3	3,225,000	-	-	-	-	-	-	-	-	
41	Udang Windu	-	80.5	7,521,600	-	-	-	-	-	-	-	-	
42	Udang Putih	-	63.0	4,815,400	-	-	-	-	-	-	-	-	
43	Udang Lainnya	-	63.3	2,830,400	-	-	-	-	-	-	-	-	
44	Cumi-cumi	-	0.7	5,259	-	-	-	-	-	-	-	-	
45	Sotong	-	0.5	3,750	-	-	-	-	-	-	-	-	
46	Teripang	-	-	-	-	-	-	-	-	-	-	-	
Sub Jumlah Perikanan Laut		-	21,284	270,780,875	-	-	-	-	-	-	-	-	

Sumber : Dinas Perikanan Kabupaten Aceh Barat

**NKLD KABUPATEN ACEH BARAT**

LAMPIRAN : DATA DASAR

BAB V : SUMBER DAYA ALAM  
 Tabel : SP-2A1 : Beban Limbah Cair dan Pencemaran Air dari Sumber Efluen Industri Pengolahan  
 Kabupaten : Aceh Barat  
 Data Tahun : 2000

Industri dan Proses	Satuan	Produksi ribu satuan per tahun	pH	Volume Limbah		BOD5		COD		TSS		Minyak		N	
				m3/ hari	m3/ hari	kg per satuan	ton/ tahun	kg per satuan	ton/ tahun	kg per satuan	ton/ tahun	Kg per satuan	ton per tahun	Kg per satuan	ton per tahun
1	2	3	4	5	6	7	8	9	10	11	12	13	14	15	16
1. PT. Suci Indonesia															
- Kebun Seunagan															
* CPO	ton/tahun	15.503.0	8.5	133.5	40.056.0	188.3	3.405.4	418.3	7.564.2	115.8	2.094.4	93.0	1.661.6	-	-
* Kernel	ton/tahun	2.579.0	-	-	-	-	-	-	-	-	-	-	-	-	-
- Kebun Seumayam															
* CPO	ton/tahun	25.570.0	8.6	244.3	73.284.0	176.0	5.278.4	356.3	10.686.7	56.7	1.699.6	58.2	1.744.6	-	-
* Kernel	ton/tahun	4.421.0	-	-	-	-	-	-	-	-	-	-	-	-	-
2. PT. Mapuli Raya															
* CPO	ton/tahun	-	7.8	246.5	73.950.0	582.9	43.104.0	1.160.1	85.767.0	1.837.5	135.863.0	109.7	8.109.0	117.7	8.706.0
* Kernel	ton/tahun	-	-	-	-	-	-	-	-	-	-	-	-	-	-
3. PT. Fajar Dazuri & Brothers															
* CPO	ton/tahun	-	7.5	362.21	108.663.0	100.0	10.866.0	200.0	-	120.0	13.039.0	12.0	1.303.0	8.0	869.0
* Kernel	ton/tahun	-	-	-	-	-	-	-	-	-	-	-	-	-	-
4. PT. Karya Tanah Subur															
* CPO	ton/tahun	8.855.0	8.2	104.0	31.200.0	146.0	1.561.8	315.0	3.369.9	179.0	1.914.9	24.0	256.8	82.0	877.2
* Kernel	ton/tahun	1.042.0	-	-	-	-	-	-	-	-	-	-	-	-	-

**BAB V : SUMBER DAYA ALAM**  
Tabel : SD - 3 A : Neraca Luas Hutan (Hutan Lindung)  
Kabupaten : Aceh Barat  
Data Tahun : 2000

No	Kecamatan	Cadangan Pada Awal Tahun	Pertambahan (RTRWP)	Pengurangan (RTRWP)	Perubahan Stok
1	2	3	4	5	6
1	Darul Makmur	6,627.60	-	-	6,627.60
2	Kuala	6,967.40	-	-	6,967.40
3	Beutong	48,149.00	-	-	48,149.00
4	Seunagan Timur	-	-	-	-
5	Seunagan	-	-	-	-
6	Meureubo	-	-	-	-
7	Pante Ceureumen	-	-	-	-
8	Kaway XVI	-	-	-	-
9	Johan Pahlawan	-	-	-	-
10	Samatiga	-	-	-	-
11	Bubon	-	-	-	-
12	Arongan Lambalek	-	-	-	-
13	Woyla	-	-	-	-
14	Sungai Mas	37,594.00	-	-	37,594.00
15	Teunom	-	-	-	-
16	Panga	-	-	-	-
17	Krueng Sabee	5,400.20	-	-	5,400.20
18	Setia Bakti	16,767.20	-	-	16,767.20
19	Sampoi Niet	30,041.20	-	-	30,041.20
20	Jaya	14,954.40	-	-	14,954.40
Jumlah		166,501.00	-	-	166,501.00

Sumber : Dinas Kehutanan Kabupaten Aceh Barat

**BAB V : SUMBER DAYA ALAM**

Tabel : SD - 3 B : Neraca Luas Hutan (Hutan Konversi)  
 Kabupaten : Aceh Barat  
 Data Tahun : 2000

No	Kecamatan	Cadangan Awal Tahun	Pertambahan (RTRWP)	Pengurangan (RTRWP)	Perubahan Stok
1	2	3	4	5	6
1	Darul Makmur	14,759	-	-	14,759
2	Kuala	22,032	-	-	22,032
3	Beutong	16,178	-	-	16,178
4	Seunagan Timur	3,389	-	-	3,389
5	Seunagan	3,006	-	-	3,006
6	Meureubo	8,594	-	-	8,594
7	Pante Ceureumen	10,027	-	-	10,027
8	Kaway XVI	5,252	-	-	5,252
9	Johan Pahlawan	-	-	-	-
10	Samatiga	-	-	-	-
11	Bubon	-	-	-	-
12	Arongan Lambalek	-	-	-	-
13	Woyla	11,933	-	-	11,933
14	Sungai Mas	525	-	-	525
15	Teunom	6,753	-	-	6,753
16	Panga	11,017	-	-	11,017
17	Krueng Sabee	3,018	-	-	3,018
18	Setia Bakti	3,759	-	-	3,759
19	Sampoi Niet	2,675	-	-	2,675
20	Jaya	-	-	-	-
Jumlah		122,917			122,917

Sumber : Dinas Kehutanan Kabupaten Aceh Barat (Diolah)

## LAMPIRAN : DATA DASAR

**BAB V : SUMBER DAYA ALAM**

Tabel : SD - 3 C

: Neraca Luas Hutan (Hutan Produksi)

Kabupaten

: Aceh Barat

Data Tahun

: 2000

No	Kecamatan	Cadangan Awal Tahun	Pertambahan (RTRWP)	Pengurangan (RTRWP)	Perubahan Stok
1	2	3	4	5	6
1	Darul Makmur	27,344.90	-	-	27,344.90
2	Kuala	-	-	-	-
3	Beutong	26,850.20	-	-	26,850.20
4	Seunagan Timur	1,063.91	-	-	1,063.91
5	Seunagan	1,410.29	-	-	1,410.29
6	Meureubo	4,015.59	-	-	4,015.59
7	Pante Ceureumen	4,818.70	-	-	4,818.70
8	Kaway XVI	2,638.81	-	-	2,638.81
9	Johan Pahlawan	-	-	-	-
10	Samatiga	-	-	-	-
11	Bubon	-	-	-	-
12	Arongan Lambalek	-	-	-	-
13	Woyla	-	-	-	-
14	Sungai Mas	45,427.50	-	-	45,427.50
15	Teunom	35,763.89	-	-	35,763.89
16	Panga	38,744.21	-	-	38,744.21
17	Krueng Sabee	68,873.20	-	-	68,873.20
18	Setia Bakti	16,274.30	-	-	16,274.30
19	Sampoi Niet	41,568.50	-	-	41,568.50
20	Jaya	57,245.30	-	-	57,245.30
Jumlah		372,039.30	-	-	372,039.30

Sumber : Dinas Kehutanan Kabupaten Aceh Barat (Diolah)

**BAB V : SUMBER DAYA ALAM**

Tabel : SD - 5 A : Potensi Sumber Energi (Satuan Fisik)

Kabupaten : Aceh Barat

Data Tahun : 2000

Satuan Fisik

Kabupaten	Hidro	Minyak	Gas Bumi	Batu Bara	Arang	Panas Bumi	Lainnya
	Produksi Selama Tahun ini	Pemakaian Selama Tahun ini	Produksi Selama Tahun ini	Produksi Selama Tahun ini	Produksi Selama Tahun ini	Produksi Selama Tahun ini	Produksi Selama Tahun ini
	GWh	liter	Juta M <sup>3</sup>	Juta Ton	Juta M <sup>3</sup>	GWh	GWh
1	2	3	4	5	6	7	8
Aceh Barat	-	10,937,997	-	-	-	-	-
Jumlah		10,937,997					

Sumber : PT. PLN (Persero) Cabang Meulaboh



**BAB V : SUMBER DAYA ALAM**  
 Tabel : SD - 6A : Potensi Sumber Energi (Satuan Fisik)  
 Kabupaten : Aceh Barat  
 Data Tahun : 2000

Kabupaten Aceh Barat	Hidro	Minyak	Gas Bumi	Batu Bara	Arang	Panas Bumi	Lainnya	Jumlah
	Produksi Selama Tahun ini	Pemakaian Selama Tahun ini	Produksi Selama Tahun ini	Produksi Selama Tahun ini	Produksi Selama Tahun ini	Produksi Selama Tahun ini	Produksi Selama Tahun ini	Produksi Selama Tahun ini
	GWh	KWh	Juta M <sup>3</sup>	Juta Ton	Juta M <sup>3</sup>	GWh	GWh	GWh
	1	2	3	4	5	6	7	8
Aceh Barat	-	40,365,435	-	-	-	-	-	-
<b>Jumlah Produksi</b>		40,365,435						

Sumber : PT. PLN (Persero) Cabang Meulaboh

**BAB V : SUMBER DAYA ALAM**  
 Tabel : SD - 10 A : Keadaan Flora dan Fauna  
 Kabupaten : Aceh Barat  
 Data Tahun : 2000

<b>Golongan</b>	<b>Jumlah Spesies diketahui</b>	<b>Jumlah Spesies diperhatikan</b>	<b>Jumlah Spesies dilindungi</b>
<b>1</b>	<b>2</b>	<b>3</b>	<b>4</b>
Hewan Menyesui	13	13	13
Burung	16	9	9
Reptil	24	6	6
Amfibi	1	1	1
Ikan	-	-	-
Biota Laut	2	2	2
Serangga	7	-	-
Tumbuh-tumbuhan	-	-	-
<b>Jumlah</b>	<b>63</b>	<b>31</b>	<b>31</b>

Sumber : KSDA Kabupaten Aceh Barat

**LAMPIRAN : DATA DASAR**

BAB V : SUMBER DAYA ALAM  
 Tabel : SD - 10 B : Daftar Flora dan Fauna yang dilindungi  
 Kabupaten : Aceh Barat  
 Data Tahun : 2000

<b>Golongan</b>	<b>Spesies</b>	<b>Status</b>	<b>Keterangan</b>
<b>1</b>	<b>2</b>	<b>3</b>	<b>4</b>
Hewan Menyesui	13	Dilindungi	Ada di Aceh Barat
Burung	16	Dilindungi	Ada di Aceh Barat
Reptil	24	Dilindungi	Ada di Aceh Barat
Amfibi	1	Dilindungi	Ada di Aceh Barat
Ikan	-	-	-
Biota Laut	2	Dilindungi	Ada di Aceh Barat
Tumbuh-tumbuhan	-	-	-
<b>Jumlah</b>	<b>56</b>		

Sumber : KSDA Kabupaten Aceh Barat



PEMERINTAH KABUPATEN ACEH BARAT  
BADAN PENGENDALIAN DAMPAK LINGKUNGAN DAERAH  
( B A P E D A L D A )  
Jalan Sentosa No. 8 Telepon (0655) 21400  
**M E U L A B O H**

KEPUTUSAN KEPALA BAPEDALDA KABUPATEN ACEH BARAT  
NOMOR : 660/114/SK/IV/2001

**TENTANG**

PEMBENTUKUAN TIM TEKHNIS PENYUSUNAN BUKU NKLD

**KEPALA BAPEDALDA KABUPATEN ACEH BARAT**

MENIMBANG :

1. Bahwa dalam rangka melaksanakan pembangunan berwawasan lingkungan demi menjaga keberadaan dan terpeliharanya Sumber Daya Alam secara berkesinambungan baik kualitas maupun kuantitas, perlu dikembangkan informasi lengkap secara objektif dengan instansi-instansi terkait guna melengkapi semua data yang berhubungan dengan Penyusunan Buku NKLD
2. Bahwa untuk maksud tersebut perlu dibentuk sebuah tim tekhnis penyusunan buku NKLD dan ditetapkan dengan suatu Surat Keputusan.

MENINGAT :

1. Undang-undang No.7 dt tahun 1956 tentang Pembentukan Kabupaten-kabupaten dalam Lingkungan Daerah Propinsi Sumatera Utara.
2. Undang-undang No. 22 tahun 1999 tentang Pemerintahan Daerah.
3. Undang-undang No 25 Tahun 1999 tentang perimbangan Keuangan Pusat dan daerah
4. Undang-Undang No 23 Tahun 1997 tentang Pengelolaan Lingkungan Hidup
5. Peraturan Daerah Kabupaten Aceh Barat No. 03 Tahun 2000 tentang pembentukan susunan Organisasi dan tata kerja Badan Pengendalian Dampak Lingkungan Kabupaten Aceh Barat.
6. Keputusan Bupati Aceh Barat No. 27 Tahun- 2000 tanggal 3 Juni 2000 tentang penjabaran pendapatan, kegiatan dan proyek Anggaran Pendapatan dan Belanja Daerah Tahun anggaran 2000.
7. Keputusan Bupati Aceh Barat No. 050/20/DIPDA/VI/2001 tanggal 10 April 2001 tentang pengesahan daftar isian Proyek Penyusunan Buku NKLD.

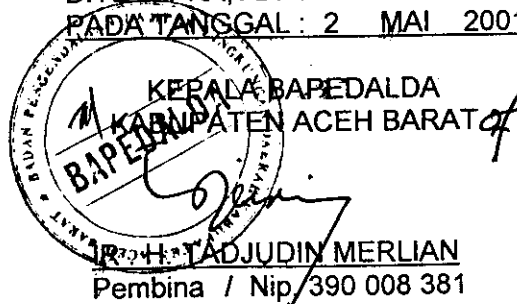
**MEMUTUSKAN**

MENETAPKAN  
Pertama

1. Membentuk Tim Tekhnis Penyusunan Buku NKLD dengan susunan personilnya sebagaimana tercantum kolom 2 (dua) dan jabatan dalam tim sebagaimana tercantum dalam kolom 4 (empat) lampiran keputusan ini.

- Kedua : Tim Tekhnis Penyusunan Buku NKLD mempunyai tugas sebagai berikut :
1. Menginventarisir dan mengumpulkan semua data yang menyangkut dengan kegiatan proyek.
  2. Mengolah data lapangan serta mengevaluasi pelaksanaan proyek sesuai dengan ketentuan yang berlaku.
  3. Melakukan kegiatan-kegiatan lain yang menunjang kelancaran pelaksanaan proyek.
- Ketiga : Tim Tekhnis Penyusunan Buku NKLD dalam melaksanakan tugasnya bertanggung jawab kepada Kepala Bapedalda Kabupaten Aceh Barat selaku Pembina Proyek c/q Pemimpin Proyek dan dianggap bubar setelah seluruh kegiatan selesai.
- Keempat : Segala biaya akibat dikeluarkannya Surat Keputusan ini dibebankan pada Proyek Penyusunan Buku NKLD, Mata Anggaran 2P.0.10.1.01.003 APBD Kabupaten Aceh Barat Tahun 2001.
- Kelima : Surat Keputusan ini mulai berlaku sejak tanggal ditetapkan dan dinyatakan berlaku surut terhitung mulai tanggal 1 Januari 2001 dengan ketentuan bahwa apabila dikemudian hari ternyata terdapat kekeliruan dalam penetapan ini akan diadakan perbaikan sebagaimana mestinya.

DITETAPKAN DI : MEULABOH  
PADA TANGGAL : 2 MAI 2001



Tembusan :

1. Bupati Aceh Barat di Meulaboh
2. Inspektorat Wilayah Kabupaten Aceh Barat di Meulaboh
3. Pembina Proyek, Pemimpin Proyek dan Bendaharawan Proyek
4. Yang bersangkutan
5. Arsip

- LAMPIRAN – Keputusan Kepala Bapedalda Kabupaten Aceh Barat selaku Ketua Tim Pembina Penyusunan Buku NKLD Kabupaten Aceh Barat Tahun 2001  
 Nomor : 660. /SK/14/V/2001  
 Tanggal : 2 Mai 2001

SUSUNAN PERSONALIA TIM TEKHNIS PENYUSUNAN BUKU NERACA KUALITAS LINGKUNGAN HIDUP DAERAH ( NKLD ) KABUPATEN ACEH BARAT TAHUN 2001

No	NAMA	JABATAN POKOK	JABATAN DALAM TIM
1	2	3	4
1	Ir. Tadjudin Merlian	Kepala Bapedalda	Pengarah
2	Drs. Zulfadly.P	Sekretaris Bapedalda	Ketua
3	Yuliar	Kepala Statistik	Wakil Ketua
4	Mulyadi, S. Hut	Staf Bapedalda	Sekretaris
5	Ir. Iskandar Yusuf	Ka.Dinas Kehutanan	Anggota
6	M. Nasir, HR.SE	Dinas Kependudukan	Anggota
7	Ansarullah, S.Sos	Dinas Kesehatan	Anggota
8	Ir. Oskar Mudadilaga	Bapekab	Anggota
9	M. Saifullah,SE	Bapedalda	Anggota
10	Faisal My, SE	Bapedalda	Anggota
11	Baihaki, SE	Bapedalda	Anggota

Meuliaboh, 2 Mei 2001  
 KERAJAAN BAPEDALDA  
 KABUPATEN ACEH BARAT  
  
 IR. H. TADJUDIN MERLIAN  
 Pembina / Nip.390 008 381



PEMERINTAH KABUPATEN ACEH BARAT  
BADAN PENGENDALIAN DAMPAK LINGKUNGAN DAERAH  
( B A P E D A L D A )  
Jalan Sentosa No. 8 Telepon (0655) 21400  
**MEULABOH**

KEPUTUSAN KEPALA BAPEDALDA KABUPATEN ACEH BARAT  
NOMOR : 660/115/SK/IV/2001

**TENTANG**

**PEMBENTUKAN TIM PENGUMPUL DAN PENGOLAH DATA BUKU NKLD**

**KEPALA BAPEDALDA KABUPATEN ACEH BARAT**

**MENIMBANG :**

1. Bahwa dalam rangka penyusunan Buku NKLD perlu dibentuk sebuah Tim yang mendukung pelaksanaan dilapangan sehingga lebih teliti, akurat dan dapat dipertanggung jawabkan di dalam mengevaluasi Penyusunan Buku NKLD Tahun Anggaran 2001
2. Bahwa untuk maksud tersebut perlu dibentuk sebuah tim pengumpul dan pengolah data buku NKLD dan ditetapkan dengan suatu Surat Keputusan.

**MENGINGAT :**

1. Undang-undang No.7 dt tahun 1956 tentang Pembentukan Kabupaten-kabupaten dalam Lingkungan Daerah Propinsi Sumatera Utara.
2. Undang-undang No. 22 tahun 1999 tentang Pemerintahan Daerah.
3. Undang-undang No 25 Tahun 1999 tentang perimbangan Keuangan Pusat dan daerah
4. Undang-Undang No 23 Tahun 1997 tentang Pengelolaan Lingkungan Hidup
5. Peraturan Daerah Kabupaten Aceh Barat No. 03 Tahun 2000 tentang pembentukan susunan Organisasi dan tata kerja Badan Pengendalian Dampak Lingkungan Kabupaten Aceh Barat.
6. Keputusan Bupati Aceh Barat No. 27 Tahun- 2000 tanggal 3 Juni 2000 tentang penjabaran pendapatan, kegiatan dan proyek Anggaran Pendapatan dan Belanja Daerah Tahun anggaran 2000.
7. Keputusan Bupati Aceh Barat No. 050/20/DIPDA/VI/2001 tanggal 10 April 2001 tentang pengesahan daftar isian Proyek Analisa Rutin Dampak Lingkungan dan Pengendalian Limbah.

**MEMUTUSKAN**

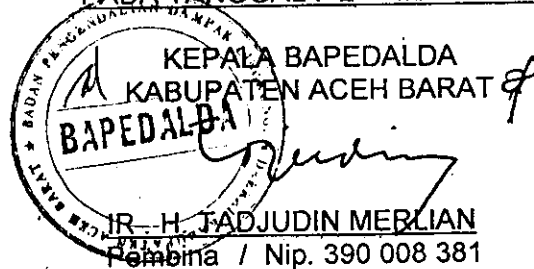
**MENETAPKAN**  
Pertama

- :  
:  
Membentuk Tim Pengumpul dan Pengolah Data Buku NKLD Tahun Anggaran 2001 dengan susunan personilnya sebagaimana tercantum kolom 2 (dua) dan jabatan dalam tim sebagaimana tercantum dalam kolom 4 (empat) lampiran keputusan ini.

- Kedua : Tim Pengumpul dan Pengolah Data Buku NKLD mempunyai tugas sebagai berikut :
1. Menginventarisir dan mengumpulkan semua data yang menyangkut dengan kegiatan proyek.
  2. Mengolah data lapangan serta mengevaluasi pelaksanaan proyek sesuai dengan ketentuan yang berlaku.
  3. Melakukan kegiatan-kegiatan lain yang menunjang kelancaran pelaksanaan proyek.
- Ketiga : Tim Pengumpul dan Pengolah Data Buku NKLD dalam melaksanakan tugasnya bertanggung jawab kepada Kepala Bapedalda Kabupaten Aceh Barat selaku Pembina Proyek c/q Pemimpin Proyek dan dianggap bubar setelah seluruh kegiatan selesai.
- Keempat : Segala biaya akibat dikeluarkannya Surat Keputusan ini dibebankan pada Proyek Penyusunan Buku NKLD, Mata Anggaran 2P.0.10.1.01.003 APBD Kabupaten Aceh Barat Tahun 2001.
- Kelima : Surat Keputusan ini mulai berlaku sejak tanggal ditetapkan dan dinyatakan beraku surut terhitung mulai tanggal 1 Januari 2001 dengan ketentuan bahwa apabila dikemudian hari ternyata terdapat kekeliruan dalam penetapan ini akan diadakan perbaikan sebagaimana mestinya.

DITETAPKAN DI : MEULABOH

PADA TANGGAL : 2 MAI 2001



Tembusan :


1. Bupati Aceh Barat di Meulaboh
2. Inspektorat Wilayah Kabupaten Aceh Barat di Meulaboh
3. Pembina Proyek, Pemimpin Proyek dan Bendaharawan Proyek
4. Yang bersangkutan
5. Arsip



LAMPIRAN – Keputusan Kepala Bapedalda Kabupaten Aceh Barat tentang pembentukan Tim Pengumpulan dan Pengolah Data Buku NKLD Kabupaten Aceh Barat Tahun 2001  
 Nomor : 660. /SK/115 / V / 2001  
 Tanggal : 2 Mai 2001

SUSUNAN PERSONALIA TIM PENGUMPUL DAN PENGOLAH DATA BUKU NERACA KUALITAS LINGKUNGAN HIDUP DAERAH ( NKLD ) KABUPATEN ACEH BARAT TAHUN 2001

No	NAMA	JABATAN POKOK	JABATAN DALAM TIM
1	2	3	4
1	Ir. Tadjudin Merlian	Kepala Bapedalda	Pembina
2	Drs. Zulfadly.P	Sekretaris Bapedalda	Ketua
3	Mufizar	Kantor Statistik	Wakil Ketua
4	Mulyadi, S. Hut	Staf Bapedalda	Sekretaris
5	M. Nasir, HR.SE	Dinas Kependudukan	Anggota
6	M. Saifullah,SE	Bapedalda	Anggota
7	Faisal My, SE	Bapedalda	Anggota
8	Baihaki, SE	Bapedalda	Anggota
9	Ir. Malsafuady	Bapedalda	Anggota
10	Nirwansyah, ST	Bapedalda	Anggota
11	Jamilah	Bapedalda	Anggota
12	Cut Maizani	Bapedalda	Anggota
13	Darmansyah	Bapedalda	Anggota
14	Adiwijaya, S.Sos	Bapedalda	Anggota
15	Fauzan, A.Md	Bapedalda	Anggota

Meulaboh, 2 Mai 2001  
 KEPALA BAPEDALDA  
 KABUPATEN ACEH BARAT  
  
 IR. H. TADJUDIN MERLIAN  
 Pembina / Nip.390 008 381